



Sistema Estatal de Evaluación

Captura de Avances

Segundo Trimestre

DA2F UNIVERSIDAD TECNOLÓGICA DE PUEBLA

E030 COMPONENTE 4

PROYECTOS DE INVESTIGACIÓN CIENTÍFICA, DESARROLLO TECNOLÓGICO E INNOVACIÓN REALIZADOS.

Resumen narrativo

PROYECTOS DE INVESTIGACIÓN CIENTÍFICA, DESARROLLO TECNOLÓGICO E INNOVACIÓN REALIZADOS.

Nombre indicador

NÚMERO DE PROYECTOS DE INVESTIGACIÓN CIENTÍFICA, DESARROLLO TECNOLÓGICO E INNOVACIÓN.

Frecuencia medición

CUATRIMESTRAL

Tipo de meta

RELATIVA

Comportamiento indicador

DESCENDENTE

Nombre de la variable 1

NÚMERO DE PROYECTOS CON ETAPAS CONCLUIDAS

Unidad medida

PROYECTO

Meta Programada

Enero	Febrero	Marzo	Abril	Mayo	Junio
0	0	0	12.00	0	0
Julio	Agosto	Septiembre	Octubre	Noviembre	Diciembre
0	17.00	0	0	0	94.00
Anual					
123.00					

Meta Realizada

Enero	Febrero	Marzo	Abril	Mayo	Junio
0.00	0.00	0.00	13.00	0.00	0.00
SPP	SPP	SPP	108.33%	SPP	SPP
Julio	Agosto	Septiembre	Octubre	Noviembre	Diciembre
0.00	0.00	0.00	0.00	0.00	0.00
SPP	0%	SPP	SPP	SPP	0%
Anual					
13.00					
10.57%					

Archivo



Archivo	Descargar	Eliminar
C4.I1.pdf		

Nombre de la variable 2

TOTAL DE PROYECOS A REALIZAR EN EL PERIODO

Unidad medida

PROYECTO

Meta Programada

Enero	Febrero	Marzo	Abril	Mayo	Junio
0	0	0	12.00	0	0
Julio	Agosto	Septiembre	Octubre	Noviembre	Diciembre
0	17.00	0	0	0	94.00
Anual					
123.00					

Meta Realizada

Enero	Febrero	Marzo	Abril	Mayo	Junio
0.00	0.00	0.00	12.00	0.00	0.00
SPP	SPP	SPP	100%	SPP	SPP
Julio	Agosto	Septiembre	Octubre	Noviembre	Diciembre
0.00	0.00	0.00	0.00	0.00	0.00
SPP	0%	SPP	SPP	SPP	0%
Anual					
12.00					
9.76%					

Archivo



Archivo	Descargar	Eliminar
C4.I1.pdf		

Beneficiarios

Sin Beneficiarios

Hombres

313

Mujeres

302

Edad

19-30

Población indígena

Resultado

Cumplimiento de la meta

Justificación

CON BASE, AL OFICIO NO. UTP.260-V-2023/DAF SE SOLICITO AJUSTES DE METAS AL FUNDAMENTO II.2 DE LOS AJUSTES, NUMERAL 32, SECCIÓN II, INCISO E ACERCA DE LOS INFORMES DE MONITOREO O EVALUACIÓN DE LOS LINEAMIENTOS PARA REGULAR LAS MODIFICACIONES PROGRÁMICAS DE LOS PROGRAMAS Y SUBPROGRAMAS PRESUPUESTARIOS. LO CUAL, SE RECIBIO RESPUESTA A TRAVÉS DE CORREO ELECTRÓNICO EL OFICIO DPSAG-079-2023.

C. Rosa Idania Náfate Arroyo
Universidad Tecnológica de Puebla
Jefa de Departamento de Desarrollo y Evaluación Institucional
Enlace operativo del E030 Educación Superior de Universidades Tecnológicas

Concentrado de Indicadores del PBR 2023, del Subsistema de Universidades Tecnológicas del Estado de Puebla

COMPONENTE 3

Resumen Narrativo: Servicios de apoyo académico y paraescolares para evitar la deserción escolar otorgados.
Indicador 3: Porcentaje de deserción escolar.

Ciclo escolar	Número de los estudiantes que desiertan en el periodo	Matrícula total inscrita en el periodo	%
2022 - 2023	4,997	19,407	
Meta Planeada		25.75%	Meta Alcanzada
			2.89%

Universidad Tecnológica	Planeado			Enero-Abril			Realizado			Género	
	V1	V2	%	V1	V2	Porcentaje	V1	V2	%	H	M
Huejotzingo	1023	3257	31.41%	0	3257	0.00%	0	3257	0.00%	Sin avance que reportar	
Izúcar de Matamoros	466	1259	37.01%	209	1259	16.60%	207	1259	16.44%	114	93
Puebla	1652	6360	25.97%	0	6360	0.00%	0	6360	0.00%	Sin avance que reportar	
Tecamachalco	619	2399	25.80%	0	2399	0.00%	0	2399	0.00%	Sin avance que reportar	
Xicotepc de Juárez	577	2538	22.73%	0	2538	0.00%	0	2538	0.00%	Sin avance que reportar	
Oriental	120	595	20.17%	60	595	10.08%	56	595	9.41%	308	287
Tehuacán	450	2585	17.41%	328	2585	12.69%	274	2585	10.60%	196	78
Bilingüe Internacional y Sustentable de Puebla	90	414	21.74%	40	414	9.66%	24	414	0.00%	12	12
Total UT'S	4997	19407	25.7%	637	19407	3.3%	561	19407	2.9%	630	470

COMPONENTE 4

Resumen Narrativo: Proyectos de investigación científica, desarrollo tecnológico e innovación realizados.
Indicador 4: Porcentaje de proyectos de investigación científica, desarrollo tecnológico e innovación.

2023	Número de proyectos con etapas concluidas	Total de proyectos a realizar en el periodo	%
2023	123	123	
Meta Planeada		100%	Meta Alcanzada
			10.57%

Universidad Tecnológica	Planeado			Enero-Abril			Realizado			Género	
	V1	V2	%	V1	V2	Porcentaje	V1	V2	Porcentaje	H	M
Huejotzingo	30	30	100.00%	9	30	30.00%	9	30	30.00%	5	15
Izúcar de Matamoros	18	18	100.00%	0	18	0.00%	0	18	0.00%	Sin avance que reportar	
Puebla	12	12	100.00%	0	12	0.00%	0	12	0.00%	Sin avance que reportar	
Tecamachalco	9	9	100.00%	0	9	0.00%	0	9	0.00%	Sin avance que reportar	
Xicotepc de Juárez	11	11	100.00%	0	11	0.00%	0	11	0.00%	Sin avance que reportar	
Oriental	8	8	100.00%	2	8	25.00%	2	8	25.00%	308	287
Tehuacán	30	30	100.00%	0	30	0.00%	0	30	0.00%	Sin avance que reportar	
Bilingüe Internacional y Sustentable de Puebla	5	5	100.00%	1	5	20.00%	2	5	40.00%	0	0
Total UT'S	123	123	100.0%	12	123	9.8%	13	123	10.6%	313	302

COMPONENTE 5

Resumen Narrativo: Campañas de promoción para incrementar la matrícula realizadas.
Indicador: Variación porcentual de la matrícula.
Métrica: (Matrícula total alcanzada en las UT's en el ciclo escolar 2023 - 2024 / Matrícula total alcanzada en las UT's en el ciclo escolar 2022 - 2023) * 100

Año	Meta Planeada			Meta Alcanzada 2022		
	Matrícula total alcanzada en las UT's en el ciclo escolar 2022 - 2023	Matrícula total alcanzada en las UT's en el ciclo escolar 2023 - 2024	Porcentaje	Matrícula total alcanzada en las UT's en el ciclo escolar 2022 - 2023	Matrícula total alcanzada en las UT's en el ciclo escolar 2023 - 2024	
2023	19,407	20,169		0	20169	
Meta Planeada		3.93%	Meta Alcanzada	Sin avances que reportar		

Universidad Tecnológica	Planeado		
	V1	V2	(V2-V1)/V1*100
Huejotzingo	3257	3300	1.32%
Izúcar de Matamoros	1259	1345	6.83%
Puebla	6360	6500	2.20%
Tecamachalco	2399	2599	8.34%
Xicotepc de Juárez	2538	2625	3.43%
Oriental	595	620	4.20%
Tehuacán	2585	2750	6.38%
Bilingüe Internacional y Sustentable de Puebla	414	430	3.86%
Total UT'S	19407	20169	3.9%

Por parte del Subsistema de Universidades Tecnológicas, porque aún no se tiene la matrícula del ciclo escolar 2023-2024 hasta el mes de octubre del actual

Responsables de Planeación y Evaluación del Subsistema de Universidades Tecnológicas

C. German Nestor Almazán
Subdirector de Planeación y Evaluación de la UTP

C. José Alberto Juárez Ramírez
Enlace de Planeación y Evaluación de la UT de Huejotzingo

C. Elizabeth Fortozo Tapia
Jefa de Depto. de Planeación y Evaluación de la UT de Izúcar de Matamoros

C. Miguel Ángel Sánchez Polo
Director de Planeación y Evaluación de la UT de Xicotepc

C. Miguel Ángel Flores Vázquez
Subdirector de Planeación y Evaluación de la UT de Tecamachalco

C. José Luis García Rojas
Jefe de Depto. de Planeación y Evaluación de la UT BIS Puebla

C. Miguel Ángel Flores Vázquez
Subdirector de Planeación y Evaluación de la UT de Puebla



AVANCE DE COMPONENTES PROGRAMA PRESUPUESTARIO 2023

CUATRIMESTRE A REPORTAR ENERO-ABRIL 2023

COMPONENTE 4. Proyectos de investigación científica, desarrollo tecnológico e innovación realizados.





Indicador: Porcentaje de proyectos de investigación científica, desarrollo tecnológico e innovación.

	Enero-abril	Mayo-agosto	Septiembre-diciembre
Programado	1	2	2
Realizado	2		

No.	Nombre del Proyecto
1	Proyecto: Construcción de robot para Participar en el XIV Decimocuarto Torneo Mexicano de Robótica 2023
2	Proyecto: Simulación de un satélite real, integrado dentro del volumen y forma de una lata de aluminio. En el Concurso Iberoamericano de Satélites Enlatados 2023, el desafío para los estudiantes es incorporar todos los subsistemas principales que se encuentran en un satélite, tales como: etapa de potencia, componentes electrónicos, sensores, estructura mecánica, mecanismos y el sistema de telemetría dentro de un volumen mínimo, además de contar con una estación terrena para comunicaciones.

Resultado alcanzado de la Componente. Marque con una X la opción y justifique los motivos			
Sí se alcanzó	<input type="checkbox"/>	No se alcanzó	<input type="checkbox"/>
		Se excedió	<input checked="" type="checkbox"/>
Justificación			
Durante el presente periodo se desarrollaron 2 proyectos entre las diferentes carreras de la Universidad, lo que permitió superar el indicador programado.			



<p>Firma de la Responsable del Indicador</p>  <p>Moisés Homero Sánchez López Secretario Académico</p>	<p>Sello</p> 	<p>Enlace Institucional</p>  <p>José Luis García Rojas Jefe de Departamento de Planeación y Evaluación</p>	<p>Sello</p> 
--	--	--	--