



Sistema Estatal de Evaluación

Captura de Avances

Cuarto Trimestre

DA2F UNIVERSIDAD TECNOLÓGICA DE PUEBLA

E030 COMPONENTE 3

SERVICIOS DE APOYO ACADÉMICO Y PARAESCOLARES PARA EVITAR LA DESERCIÓN ESCOLAR OTORGADOS.

Resumen narrativo

SERVICIOS DE APOYO ACADÉMICO Y PARAESCOLARES PARA EVITAR LA DESERCIÓN ESCOLAR OTORGADOS.

Nombre indicador

PORCENTAJE DE DESERCIÓN ESCOLAR.

Frecuencia medición

CUATRIMESTRAL

Tipo de meta

RELATIVA

Comportamiento indicador

ASCENDENTE

Nombre de la variable 1

NÚMERO DE APRENDIENTES QUE DESERTAN EN EL PERIODO

Unidad medida

ALUMNO

Meta Programada

Enero	Febrero	Marzo	Abril	Mayo	Junio
0	0	0	637.00	0	0
Julio	Agosto	Septiembre	Octubre	Noviembre	Diciembre
0	287.00	0	0	0	4073.00
Anual					
4997.00					

Meta Realizada

Enero	Febrero	Marzo	Abril	Mayo	Junio
0.00	0.00	0.00	561.00	0.00	0.00
SPP	SPP	SPP	88.07%	SPP	SPP
Julio	Agosto	Septiembre	Octubre	Noviembre	Diciembre
0.00	242.00	0.00	0.00	0.00	3191.00
SPP	84.32%	SPP	SPP	SPP	78.35%
Anual					
3994.00					
79.93%					

Archivo



Archivo	Descargar	Eliminar
CI3SUT.pdf		

Nombre de la variable 2

MATRÍCULA TOTAL INSCRITA EN EL PERIODO

Unidad medida

ALUMNO

Meta Programada

Enero	Febrero	Marzo	Abril	Mayo	Junio
0	0	0	19407.00	0	0
Julio	Agosto	Septiembre	Octubre	Noviembre	Diciembre
0	19407.00	0	0	0	19407.00
Anual	19407.00				

Meta Realizada

Enero	Febrero	Marzo	Abril	Mayo	Junio
0.00	0.00	0.00	19407.00	0.00	0.00
SPP	SPP	SPP	100%	SPP	SPP
Julio	Agosto	Septiembre	Octubre	Noviembre	Diciembre
0.00	19407.00	0.00	0.00	0.00	19407.00
SPP	100%	SPP	SPP	SPP	100%
Anual	58221.00				
300%					

Archivo



Archivo	Descargar	Eliminar
CI3SUT.pdf		

Beneficiarios

Sin Beneficiarios

Hombres

2440

Mujeres

1210

Edad

19-30

Población indígena

Resultado

Cumplimiento de la meta

Justificación

EN EL CICLO ESCOLAR 2022 - 2023 DESERTARON EN TOTAL 3,191 APRENDIENTES DE LAS UNIVERSIDADES TECNOLÓGICAS LO QUE REPRESENTA UN 16.44% CON RELACIÓN A LO PROGRAMADO QUE FUE 25.75% COMO INDICADOR DESCENDENTE FUE DE 9.31%.



C.Rosa Idania Náfate Arroyo
Jefa de depto. Desarrollo y Evaluación Institucional de la UTP
Enlace operativo del Subsistema de Universidades Tecnológicas

COMPONENTE 1

Resumen Formación y desarrollo del personal directivo, administrativo y docente brindada.
Narrativo Formación y desarrollo del personal directivo, administrativo y docente capacitado.
Indicador 1 Porcentaje de personal directivo administrativo y docente capacitado.
Frecuencia Cuatrimestral

Año	Número de personal directivo, administrativo	Total de personal en la institución	%
2023	607	2,114	
Meta Planeada cuatrimestral			28.71%
		Meta Alcanzada	32.78%

Universidad Tecnológica	Planeado anual			SEPTIEMBRE DICIEMBRE						Género	
	V1	V2	%	Planeado			Realizado			H	M
Huejotzingo	273	341	80.06%	91	341	26.69%	106	341	31.09%	56	50
Izúcar de Matamoros	200	250	80.00%	50	250	20.00%	66	250	26.40%	31	35
Puebla	456	625	72.96%	152	625	24.32%	18	625	2.88%	9	9
Tecamachalco	203	281	72.24%	162	281	57.65%	206	281	73.31%	100	106
Xicotepec de Juárez	214	281	76.16%	68	281	24.20%	87	281	30.96%	43	44
Oriental	64	74	86.49%	24	74	32.43%	24	74	32.43%	10	14
Tehuacán	183	222	82.43%	47	222	21.17%	183	222	82.43%	80	103
Bilingüe Internacional y Sustentable de Puebla	33	40	82.50%	13	40	32.50%	3	40	7.50%	18	13
Total UT'S	1626	2114	76.9%	607	2114	28.7%	693	2114	32.78%	347	374

COMPONENTE 2


Resumen Servicios de vinculación, a la comunidad universitaria, con el sector productivo, privado y social.
Narrativo para el fortalecimiento del perfil profesional de estudiantes y trabajadores realizados.


Indicador 2 Porcentaje de aprendientes beneficiados con la vinculación


Año	Meta Planeada		Meta Alcanzada c 2023	
	Número de los estudiantes que se beneficiaron con la vinculación	Matrícula total a nivel superior en UT'S	Número de los estudiantes que se beneficiaron con la vinculación	Matrícula total a nivel superior en UT'S
2023	4,087	20,169	4488	20,169
Meta Planeada		20.26%	Meta Alcanzada	22.25%


Universidad Tecnológica	Planeado anual			SEPTIEMBRE DICIEMBRE						Género	
	V1	V2	%	Planeado			Realizado			H	M
Huejotzingo	1210	3300	36.67%	0	3300	0.00%	0	3300	0.00%	No se programó y no justificación se encuentra en la evidencia	
Izúcar de Matamoros	539	1345	40.07%	2	1345	0.15%	15	1345	1.12%	176	231
Puebla	2400	6500	36.92%	200	6500	3.08%	0	6500	0.00%	No se programó y no justificación se encuentra en la evidencia	
Tecamachalco	2029	2599	78.07%	405	2599	15.58%	429	2599	16.51%	237	192
Xicotepec de Juárez	2380	2625	90.67%	430	2625	16.38%	439	2625	16.72%	43	44
Oriental	550	620	88.71%	150	620	24.19%	145	620	23.39%	73	72
Tehuacán	2750	2750	100.00%	2750	2750	100.00%	3162	2750	114.98%	1726	1436
Bilingüe Internacional y Sustentable de Puebla	300	430	69.77%	150	430	34.88%	298	430	69.30%	182	116
Total UT'S	12158	20169	60.3%	4087	20169	20.26%	4488	20169	22.25%	2437	2091


Responsables de Planeación y Evaluación del Subsistema de Universidades Tecnológicas


- 


C. German Nestor Almazán
Subdirector de Planeación y Evaluación de la UT de Huejotzingo
- 

C. Miguel Ángel Sánchez Polo
Director de Planeación y Evaluación de la UT de Xicotepec
- 

C. José Luis García Rojas
Jefe de Depto. de Planeación y Evaluación de la UT BIS Puebla
- 

C. Adahin Analco Meza
Subdirectora de Planeación y Evaluación de la UT de Tecamachalco
- 

C. Elizabeth Fortozo Tapia
Jefa de Depto. de Planeación y Evaluación de la UT de Izúcar de Matamoros
- 

C. Adriana García Reséndiz
Jefa de Depto. de Planeación y Evaluación de la UT de Tehuacán
- 

C. Rodrigo Rodríguez Lozada
Directora de Planeación de Oriental

COMPONENTE 3

Resumen Narrativo Servicios de apoyo académico y paraescolares para evitar la deserción escolar otorgados.

Indicador 3 Porcentaje de deserción escolar.

Frecuencia Cuatrimestre

Ciclo escolar	Número de los estudiantes que desertan en el periodo	Matrícula total inscrita en el periodo	%	Número de los estudiantes que desertan en el periodo	Matrícula total inscrita en el periodo	%
2022 - 2023	4,997	19,407		3191	19,407	
Meta Planeada anual			25.75%	Meta Alcanzada Cuatrimestral		16.44%

Universidad Tecnológica	Planeado anual			Planeado			Realizado			Género	
	V1	V2	%	V1	V2	Porcentaje	V1	V2	%	H	M
Huejotzingo	1023	3257	31.41%	1023	3257	31.41%	770	3257	23.64%	524	246
Izúcar de Matamoros	466	1259	37.01%	120	1259	9.53%	128	1259	10.17%	60	68
Puebla	1652	6360	25.97%	1652	6360	25.97%	1280	6360	20.13%	937	343
Tecamachalco	619	2399	25.80%	619	2399	25.80%	459	2399	19.13%	273	186
Xicotepac de Juárez	577	2538	22.73%	577	2538	22.73%	481	2538	18.95%	289	192
Oriental	120	595	20.17%	20	595	3.36%	21	595	3.53%	11	10
Tehuacán	450	2585	17.41%	42	2585	1.62%	42	2585	1.62%	338	163
Bilingüe Internacional y Sustentable de Puebla	90	414	21.74%	20	414	4.83%	10	414	2.42%	8	2
Total UT'S	4997	19407	25.75%	4073	19407	21.0%	3191	19407	16.44%	2440	1210

COMPONENTE 4

Resumen Narrativo Proyectos de investigación científica, desarrollo tecnológico e innovación realizados

Indicador 4 Porcentaje de proyectos de investigación científica, desarrollo tecnológico e innovación

Frecuencia Cuatrimestre

2023	Número de proyectos con etapas concluidas	Total de proyectos a realizar en el periodo	%	Número de proyectos con etapas concluidas	Total de proyectos a realizar en el periodo	%
2023	123	123		85	123	
Meta Planeada anual			100%	Meta Alcanzada Cuatrimestral		69.11%

Universidad Tecnológica	Planeado			Planeado			Realizado			Género	
	V1	V2	%	V1	V2	Porcentaje	V1	V2	Porcentaje	H	M
Huejotzingo	30	30	100.00%	10	30	33.33%	10	30	33.33%	28	12
Izúcar de Matamoros	18	18	100.00%	18	18	100.00%	18	18	100.00%	22	22
Puebla	12	12	100.00%	12	12	100.00%				Se cumplió la meta en los periodos anteriores	
Tecamachalco	9	9	100.00%	9	9	100.00%	9	12	75.00%	18	6
Xicotepac de Juárez	11	11	100.00%	11	11	100.00%	11	11	100.00%	11	11
Oriental	8	8	100.00%	2	8	25.00%	2	8	25.00%	1	3
Tehuacán	30	30	100.00%	30	30	100.00%	34	30	113.33%		
Bilingüe Internacional y Sustentable de Puebla	5	5	100.00%	2	5	40.00%	1	5	20.00%		
Total UT'S	123	123	100.0%	94	123	76.4%	85	114	74.56%	80	54

COMPONENTE 5

Resumen Narrativo Campañas de promoción para incrementar la matrícula realizadas

Indicador Variación porcentual de la matrícula

Métrica ((Matrícula total alcanzada en las UT's en el ciclo escolar 2023 - 2024 - Matrícula total alcanzada en las UT's en el ciclo escolar 2022 - 2023) / Matrícula total alcanzada en las UT's en el ciclo escolar anual

Frecuencia anual

Año	Meta Planeada		Porcentaje	Meta Alcanzada 2022		Meta Alcanzada por ciclo escolar 2023-2024
	Matrícula total alcanzada en las UT's en el ciclo escolar 2022 - 2023	Matrícula total alcanzada en las UT's en el ciclo escolar 2023 - 2024		Matrícula total alcanzada en las UT's en el ciclo escolar 2022 - 2023	Matrícula total alcanzada en las UT's en el ciclo escolar 2023 - 2024	
2023	19,407	20,169		19,407	19,760	
Meta Planeada por ciclo escolar			3.93%			1.81%

Universidad Tecnológica	Planeado			Realizado			Género	
	V1	V2	(V2-V1)/V1*100	V1	V2	(V2-V1)/V1*100	H	M
Huejotzingo	3257	3300	1.32%	3257	3075	5.58%	1777	1298
Izúcar de Matamoros	1259	1345	6.83%	1259	1283	1.90%	669	614
Puebla	6360	6500	2.20%	6360	6754	6.19%	4455	2299
Tecamachalco	2399	2599	8.34%	2399	2313	3.58%	1289	1024
Xicotepac de Juárez	2538	2625	3.43%	2538	2459	3.11%	1160	1299
Oriental	595	620	4.20%	595	573	3.69%	318	255
Tehuacán	2585	2750	6.38%	2585	2866	10.87%	1525	1341
Bilingüe Internacional y Sustentable de Puebla	414	430	3.86%	414	437	5.55%	284	153
Total UT'S	19407	20169	3.9%	19407	19760	1.81%	11477	8283

Responsables de Planeación y Evaluación del Subsistema de Universidades Tecnológicas

C. Rodrigo Rodríguez Lozada
Directora de Planeación de Oriental



C. José Luis García Rojas
Jefe de Depto. de Planeación y Evaluación de la UT BIS Puebla

C. German Nestor Almazán

Subdirector de Planeación y Evaluación de la UTP

C. José Alberto Juárez Ramírez
Subdirector de Planeación y Evaluación de la UT de Huejotzingo

C. Miguel Ángel Sánchez Polo
Director de Planeación y Evaluación de la UT de Xicotepac

C. Adriana García Reséndiz
Jefa de Depto. de Planeación y Evaluación de la UT de Tehuacán

C. Adahin Analco Meza
Subdirectora de Planeación y Evaluación de la UT de Tecamachalco

C. Elizabeth Fortozo Tapia
Jefa de Depto. de Planeación y Evaluación de la UT de Izúcar de Matamoros

AVANCE DE COMPONENTES PROGRAMA PRESUPUESTARIO 2023
CUATRIMESTRE A REPORTAR SEPTIEMBRE - DICIEMBRE 2023

Componente 3. Servicios de apoyo académico y escolares para evitar la deserción escolar otorgados.

Indicador: Porcentaje de deserción escolar.

	Enero - abril		Mayo - agosto		Septiembre - diciembre	
Programado	40		30		20	
Realizado	24		37		10	
Resultado Anual Componente 3.						
Deserción escolar enero - abril		Deserción escolar mayo - agosto			Deserción escolar septiembre - diciembre	
24		37			10	
Hombres	Mujeres	Hombres	Mujeres	Hombres	Mujeres	
12	12	19	18	8	2	

Resultado alcanzado de la Componente. Marque con una X la opción y justifique los motivos

Sí se alcanzó No se alcanzó Se excedió

Justificación

Como resultado de las acciones realizadas por la Universidad para disminuir la deserción escolar se logró un índice de deserción del 17% durante el ciclo escolar Septiembre 2022- agosto 2023 de un 21% programado, esto quiere decir que las actividades realizadas están dando resultados positivos.




[Handwritten signature]



Más if Realty. Más if UTBS

[Handwritten signature]



#Mida el Pueblo, mide el UTRE



<p>Firma de la Responsable del Indicador</p>  <p>Leslie Alejandra Cruz Espejo Jefa de Departamento de Servicios Escolares</p>	<p>Sello</p> 	<p>Enlace Institucional</p>  <p>José Luis García Rojas Jefe de Departamento de Planeación y Evaluación</p>	<p>Sello</p> 
----------------------------------------------------------------------------------------------------------------------------------------------------------------------------------------------------------------------	--------------------------------------------------------------------------------------------------	----------------------------------------------------------------------------------------------------------------------------------------------------------------------------------------------------	----------------------------------------------------------------------------------------------------