

"2024, año del Libro y la Lectura".

Oficio Núm. RUTBIS/0281/2024

Asunto: Entrega información Artículo 37 Segundo Trimestre 2024

MTRA. MARLENNE JOHVANA MENDOZA GONZÁLEZ
DIRECTORA GENERAL DE UNIVERSIDADES TECNOLÓGICAS Y POLITECNICAS
P R E S E N T E


Con fundamento en los artículos 1, 49, 56, 58 y 59 de la Ley Orgánica de la Administración Pública del Estado de Puebla; 5, 9, 12, 16, 17, 18 y 53 de la Ley de Entidades Paraestatales del Estado de Puebla; 1, 3, 4 fracción XX, 5 fracción II, 10 fracciones IX, 13 fracciones I y XXV del Decreto del H. Congreso del Estado por el que se crea la Universidad Tecnológica Bilingüe Internacional y Sustentable de Puebla; 1, y 9 fracción XX del Reglamento Interior de la Universidad Tecnológica Bilingüe Internacional y Sustentable de Puebla; en cumplimiento del **"CONVENIO ESPECÍFICO PARA LA ASIGNACIÓN DE RECURSOS FINANCIEROS PARA LA OPERACIÓN Y SEGUIMIENTO AL SERVICIO EDUCATIVO DE LAS UNIVERSIDADES DEL SUBSISTEMA TECNOLÓGICO DEL ESTADO DE PUEBLA, PARA EL EJERCICIO FISCAL 2024"**, respecto a la Cláusula **séptima fracción III inciso d)** y en atención al artículo 37 del presupuesto de egresos de la federación para el ejercicio fiscal 2024, remito a usted:

- I. Los programas a los que se destinen los recursos y el cumplimiento de las metas correspondientes.
- II. El costo de nómina del personal docente, no docente, administrativo y manual, identificando las distintas categorías y los tabuladores de remuneraciones por puesto, responsabilidad laboral y su lugar de ubicación.
- III. Desglose del gasto corriente destinado a su operación.
- IV. Estado de Situación Financiera, Estado Analítico de Ingresos, Estado Analítico de Egresos, así como el Estado de Origen y Aplicación de Recursos Públicos Federales, y
- V. La información sobre matrícula de inicio y fin de cada ciclo escolar.

También se entrega Formato de seguimiento complementario a U006, **segundo trimestre 2024**.

Sin otro particular, aprovecho la oportunidad para enviarle un cordial saludo

ATENTAMENTE
SAN JOSÉ CHIAPA, PUE., A 11 DE JULIO DE 2024
UNIVERSIDAD TECNOLÓGICA BILINGÜE INTERNACIONAL
Y SUSTENTABLE DE PUEBLA



C. ERIKA TORRES SÁNCHEZ
RECTORA



SHC / MAGJ
C.c.p. Archivo

NOMBRE DE LA UNIVERSIDAD

Fecha:

30/06/2024

Informe correspondiente al Trimestre:

Abril - Junio

**DESTINO DE LOS RECURSOS FEDERALES QUE RECIBEN UNIVERSIDADES E INSTITUCIONES DE EDUCACIÓN
MEDIA SUPERIOR Y SUPERIOR**

En términos del artículo 37, fracción I del Decreto de Presupuesto de Egresos de la Federación para el Ejercicio Fiscal 2024

Elaboró

**MARIO ALBERTO GÓMEZ
JIMÉNEZ**

Validó

SYNDI HERNÁNDEZ CASTRO

JEFE DE DEPTO. F.H.F.Y.C.

SECRETARÍA DE
ADMINISTRACIÓN Y FINANZAS

Autorizó

ERIKA TORRES SÁNCHEZ

RECTORA

Sello de la Universidad



La Información proporcionada y su veracidad es de la absoluta responsabilidad directa o indirecta como ejecutor del gasto del Organismo Descentralizado Estatal que reporta.

DESTINO DE LOS RECURSOS FEDERALES QUE RECIBEN UNIVERSIDADES E INSTITUCIONES DE EDUCACIÓN MEDIA SUPERIOR Y SUPERIOR
En términos del artículo 37, fracción I del Decreto de Presupuesto de Egresos de la Federación para el Ejercicio Fiscal 2024
Programas y cumplimiento de metas
Cifras acumuladas desde enero al periodo que se reporta

Fracción I
Programas a los que se destinan los recursos y el cumplimiento de las metas correspondientes

Universidad / Institución	Programa	Gasto Ejercido (Millones de pesos)				Metas alcanzadas al periodo			Metas alcanzadas al período enero-marzo		
		Enero - abril	Enero - mayo	Enero - junio	Enero - junio	Metas alcanzadas al periodo Enero-junio	Meta Anual Indicador / (Variable meta)	Metas programadas enero-junio	Metas alcanzadas enero-junio	Metas programadas enero-junio	Metas alcanzadas enero-junio
Universidad Tecnológica Bilingüe Internacional y Sustentable de Puebla	SUBSIDIOS FEDERALES PARA ORGANISMOS DESCENTRALIZADOS ESTATALES U006	1,199,567.83	2,461,095.21	3,666,152.49	1	PORCENTAJE DE PROGRAMAS EDUCATIVOS DE CALIDAD ACREDITADOS Meta Anual 1	1	1	1	1	
					4	NÚMERO DE EVENTOS DE DIFUSIÓN EN MEDIOS DIGITALES. Meta Anual 8	4	4	4	4	
					8	NÚMERO DE EVENTOS DE DIFUSIÓN EN MEDIOS ALTERNATIVOS. Meta Anual 20	8	8	8	8	
					2	NÚMERO DE EVENTOS DE APOYO ACADÉMICO. Meta Anual 5	2	2	2	2	
					1	NÚMERO DE EVENTOS CON ENFOQUE PSICOPEDAGÓGICO. Meta Anual 5	2	2	2	1	
					2	NÚMERO DE ACCIONES DE IGUALDAD PARA EVITAR LA DISCRIMINACIÓN Y FOMENTAR LA INCLUSIÓN. Meta Anual 3	1	1	2	2	
					3	NÚMERO DE EVENTOS DE IMPULSO AL DEPORTE. Meta Anual 5	2	2	3	3	
					2	NÚMERO DE EVENTOS DE DESARROLLO CULTURAL. Meta Anual 3	1	1	2	2	
					4	NÚMERO DE EVENTOS DE PROMOCIÓN DE LA SALUD FÍSICA Y MENTAL. Meta Anual 6	2	2	4	4	
					2	NÚMERO DE CONVENIOS FIRMADOS. Meta Anual 14	4	4	2	2	


DESTINO DE LOS RECURSOS FEDERALES QUE RECIBEN UNIVERSIDADES E INSTITUCIONES DE EDUCACIÓN MEDIA SUPERIOR Y SUPERIOR
En términos del artículo 37, fracción I del Decreto de Presupuesto de Egresos de la Federación para el Ejercicio Fiscal 2024
Programas y cumplimiento de metas
Cifras acumuladas desde enero al período que se reporta

Fracción I
Programas a los que se destinan los recursos y el cumplimiento de las metas correspondientes

Universidad / Institución	Programa	Gasto Ejercido (Millones de pesos)				Metas alcanzadas al período enero-marzo		
		Enero - abril	Enero - mayo	Enero - junio	Meta Anual Indicador / (Variable meta)	Metas programadas enero-junio	Metas alcanzadas enero-junio	Metas alcanzadas enero-junio
					1	NÚMERO DE VISITAS INDUSTRIALES REALIZADAS. Meta Anual 6	0	1
					0	NÚMERO DE SERVICIOS TECNOLÓGICOS REALIZADOS. Meta Anual 2	0	0
					2	NÚMERO DE CURSOS DE CAPACITACIÓN Y/O ACTUALIZACIÓN BRINDADOS AL PERSONAL DIRECTIVO Y ADMINISTRATIVO. Meta Anual 2	1	2
					5	NÚMERO DE CURSOS DE CAPACITACIÓN Y/O ACTUALIZACIÓN BRINDADOS AL PERSONAL DOCENTE. Meta Anual 6	2	5
					0	NÚMERO DE PROYECTOS TERMINADOS CON ETAPAS CONCLUIDAS. Meta Anual 2	0	0
	Total	1,199,567.83	2,461,095.21	3,666,152.49				


Elaboró
JOSÉ LUIS GARCÍA ROJAS
JEFE DE DEPARTAMENTO DE PLANEACIÓN Y EVALUACIÓN


Revisó
SYNDI HERNÁNDEZ CASTRO
SECRETARÍA DE ADMINISTRACIÓN Y FINANZAS


Autorizó
ERIKA TORRES SÁNCHEZ
RECTORA

DESTINO DE LOS RECURSOS FEDERALES QUE RECIBEN UNIVERSIDADES E INSTITUCIONES DE EDUCACIÓN MEDIA SUPERIOR Y SUPERIOR
En términos del artículo 37, fracción II del Decreto de Presupuesto de Egresos de la Federación para el Ejercicio Fiscal 2024

Costo de la plantilla de personal
Cifras acumuladas desde enero al período que se reporta

Fracción II
Costo de la nómina del personal docente, no docente, administrativo y manual

Universidad/ Institución	Categoría	Estructura de la Plantilla												Acumulado Enero-Junio		
		Costo unitario bruto (pesos)						Número de plazas								
		Abril	Mayo	Junio	Abril	Mayo	Junio	Abril	Mayo	Junio	Abril	Mayo	Junio			
Universidad Tecnológica Internacional Sustentable de Puebla	Reclara	Mando	71,874.73	71,874.73	71,874.73	71,874.73	1	1	1	1	1	1	71,874.73	71,874.73	71,874.73	215,624.19
Universidad Tecnológica Internacional Sustentable de Puebla	Directora de Área	Mando	53,309.11	53,309.11	53,309.11	53,309.11	1	1	1	1	1	1	53,309.11	53,309.11	53,309.11	159,927.33
Universidad Tecnológica Internacional Sustentable de Puebla	Director de Área	Mando	53,309.11	53,309.11	53,309.11	53,309.11	1	1	1	1	1	1	53,309.11	53,309.11	53,309.11	159,927.33
Universidad Tecnológica Internacional Sustentable de Puebla	Jefe de Departamento	Mando	30,413.65	30,413.65	30,413.65	30,413.65	1	1	1	1	1	1	30,413.65	30,413.65	30,413.65	91,240.95
Universidad Tecnológica Internacional Sustentable de Puebla	Jefe de Departamento	Mando	28,424.29	28,424.29	28,424.29	28,424.29	1	1	1	1	1	1	28,424.29	28,424.29	28,424.29	85,272.87
Universidad Tecnológica Internacional Sustentable de Puebla	Jefe de Departamento	Mando	28,424.29	28,424.29	28,424.29	28,424.29	1	1	1	1	1	1	28,424.29	28,424.29	28,424.29	85,272.87
Universidad Tecnológica Internacional Sustentable de Puebla	Jefe de Departamento	Mando	28,424.29	28,424.29	28,424.29	28,424.29	1	1	1	1	1	1	28,424.29	28,424.29	28,424.29	85,272.87
Universidad Tecnológica Internacional Sustentable de Puebla	Jefe de Departamento	Mando	27,489.29	27,489.29	27,489.29	27,489.29	1	1	1	1	1	1	27,489.29	27,489.29	27,489.29	55,913.58
Universidad Tecnológica Internacional Sustentable de Puebla	Coordinador	Administrativo	18,012.14	18,012.14	18,012.14	18,012.14	1	1	1	1	1	1	18,012.14	18,012.14	18,012.14	54,036.42
Universidad Tecnológica Internacional Sustentable de Puebla	Coordinadora	Administrativo	18,012.14	18,012.14	18,012.14	18,012.14	1	1	1	1	1	1	18,012.14	18,012.14	18,012.14	54,036.42
Universidad Tecnológica Internacional Sustentable de Puebla	Coordinadora	Administrativo	18,012.14	18,012.14	18,012.14	18,012.14	1	1	1	1	1	1	18,012.14	18,012.14	18,012.14	54,036.42
Universidad Tecnológica Internacional Sustentable de Puebla	Coordinadora	Administrativo	18,012.14	18,012.14	18,012.14	18,012.14	1	1	1	1	1	1	18,012.14	18,012.14	18,012.14	54,036.42
Universidad Tecnológica Internacional Sustentable de Puebla	Jefe de Oficina	Administrativo	12,519.24	12,519.24	12,519.24	12,519.24	1	1	1	1	1	1	12,519.24	12,519.24	12,519.24	37,557.72

DESTINO DE LOS RECURSOS FEDERALES QUE RECIBEN UNIVERSIDADES E INSTITUCIONES DE EDUCACIÓN MEDIA SUPERIOR Y SUPERIOR
 En términos del artículo 37, fracción II del Decreto de Presupuesto de Egresos de la Federación para el Ejercicio Fiscal 2024
 Costo de la plantilla de personal
 Cifras acumuladas desde enero al periodo que se reporta

Fracción II
Costo de la nómina del personal docente, no docente, administrativo y manual

Universidad / Institución	Categoría	Estructura de la Plantilla						Costo total de la Plantilla (Pesos)						
		Tipo de personal			Número de plazas			Costo unitario bruto (pesos)			Ubicación			
		Administrativo	Docente	Mano de obra	Abril	Mayo	Junio	Abril	Mayo	Junio	Abril	Mayo	Junio	Acumulado Enero-Junio
Universidad Tecnológica Internacional Sustentable de Puebla	Jefe de Oficina	Administrativo			1	12,519.24	1	12,519.24	1	12,519.24	1	12,519.24	12,519.24	37,557.72
Universidad Tecnológica Internacional Sustentable de Puebla	Jefe de Oficina	Administrativo			1	12,519.24	1	12,519.24	1	12,519.24	1	12,519.24	12,519.24	37,557.72
Universidad Tecnológica Internacional Sustentable de Puebla	Jefe de Oficina	Administrativo			1	12,519.24	1	12,519.24	1	12,519.24	1	12,519.24	12,519.24	37,557.72
Universidad Tecnológica Internacional Sustentable de Puebla	Jefe de Oficina	Administrativo			1	12,519.24	1	12,519.24	1	12,519.24	1	12,519.24	12,519.24	37,557.72
Universidad Tecnológica Internacional Sustentable de Puebla	Jefe de Oficina	Administrativo			1	12,519.24	1	12,519.24	1	12,519.24	1	12,519.24	12,519.24	37,557.72
Universidad Tecnológica Internacional Sustentable de Puebla	Jefe de Oficina	Administrativo			1	12,519.24	1	12,519.24	1	12,519.24	1	12,519.24	12,519.24	37,557.72
Universidad Tecnológica Internacional Sustentable de Puebla	Técnica Bibliotecaria	Administrativo			1	11,241.59	1	10,871.80	1	11,241.59	1	11,241.59	11,241.59	33,354.98
Universidad Tecnológica Internacional Sustentable de Puebla	Técnica en Contabilidad	Administrativo			1	4,930.54	1	10,871.80	1	11,241.59	1	11,241.59	11,241.59	27,043.93
Universidad Tecnológica Internacional Sustentable de Puebla	Técnica en Contabilidad	Administrativo			1	11,241.59	1	11,241.59	1	11,241.59	1	11,241.59	11,241.59	33,724.77
Universidad Tecnológica Internacional Sustentable de Puebla	Analista Administrativo	Administrativo			1	11,075.74	1	11,075.74	1	11,075.74	1	11,075.74	11,075.74	33,227.22
Universidad Tecnológica Internacional Sustentable de Puebla	Analista Administrativo	Administrativo			1	11,075.74	1	11,075.74	1	11,075.74	1	11,075.74	11,075.74	33,227.22
Universidad Tecnológica Internacional Sustentable de Puebla	Secretaría de Rector	Administrativo			1	11,241.59	1	11,241.59	1	11,241.59	1	11,241.59	11,241.59	27,734.18
Universidad Tecnológica Internacional Sustentable de Puebla	Secretaría de Director de área	Administrativo			1	11,075.74	1	11,075.74	1	11,075.74	1	11,075.74	11,075.74	33,227.22
Universidad Tecnológica Internacional Sustentable de Puebla	Secretaría de Director de área	Administrativo			1	11,075.74	1	11,075.74	1	11,075.74	1	11,075.74	11,075.74	33,227.22
Universidad Tecnológica Internacional Sustentable de Puebla	Profesora Asociada "C"	Docente			1	25,945.07	1	25,945.07	1	25,945.07	1	25,945.07	25,945.07	77,835.21

DESTINO DE LOS RECURSOS FEDERALES QUE RECIBEN UNIVERSIDADES E INSTITUCIONES DE EDUCACIÓN MEDIA SUPERIOR Y SUPERIOR
 En términos del artículo 37, fracción II del Decreto de Presupuesto de Egresos de la Federación para el Ejercicio Fiscal 2024.
 Costo de la plantilla de personal
 Cifras acumuladas desde enero al periodo que se reporta

Fracción II
 Costo de la nómina del personal docente, no docente, administrativo y manual

Universidad / Institución	Estructura de la Plantilla										Acumulado			
	Tipo de personal (1)		Costo unitario bruto (pesos)		Número de plazas		Responsabilidad laboral		Ubicación		Abril	Mayo	Junio	Enero-Junio
	Categoría	Docente	Abril	Mayo	Junio	Abril	Mayo	Junio	Docente	Laboral				
Universidad Tecnológica Internacional Sustentable de Puebla	Profesor Asociado "C"	Docente	25,506.99	25,945.07	25,945.07	1	1	1	1	1	25,506.99	25,945.07	25,945.07	77,397.13
Universidad Tecnológica Internacional Sustentable de Puebla	Profesor Asociado "C"	Docente	25,945.07	25,945.07	25,945.07	1	1	1	1	1	25,945.07	25,945.07	25,945.07	77,852.21
Universidad Tecnológica Internacional Sustentable de Puebla	Profesor Asociado "C"	Docente	25,945.07	25,945.07	25,945.07	1	1	1	1	1	25,945.07	25,945.07	25,945.07	77,852.21
Universidad Tecnológica Internacional Sustentable de Puebla	Profesora Asociada "A"	Docente		20,645.94	20,645.94	0	1	1	1	1		20,645.94	20,645.94	41,291.88
Universidad Tecnológica Internacional Sustentable de Puebla	Profesor de Asignatura "B" (H/SM)	Docente	22,292.14	22,292.14	22,292.14	1	1	1	1	1	22,292.14	22,292.14	22,292.14	66,876.42
Universidad Tecnológica Internacional Sustentable de Puebla	Profesor de Asignatura "B" (H/SM)	Docente	22,292.14	22,292.14	22,292.14	1	1	1	1	1	22,292.14	22,292.14	22,292.14	66,876.42
Universidad Tecnológica Internacional Sustentable de Puebla	Profesor de Asignatura "B" (H/SM)	Docente	21,757.49	17,159.08	20,825.56	1	1	1	1	1	21,757.49	17,159.08	20,825.56	59,742.13
Universidad Tecnológica Internacional Sustentable de Puebla	Profesor de Asignatura "B" (H/SM)	Docente	21,222.84	22,292.14	22,292.14	1	1	1	1	1	21,222.84	22,292.14	22,292.14	65,807.12
Universidad Tecnológica Internacional Sustentable de Puebla	Profesor de Asignatura "B" (H/SM)	Docente	21,757.49	17,480.29	17,480.29	1	1	1	1	1	21,757.49	17,480.29	17,480.29	56,718.07
Universidad Tecnológica Internacional Sustentable de Puebla	Profesor de Asignatura "B" (H/SM)	Docente	22,292.14	18,549.60	18,549.60	1	1	1	1	1	22,292.14	18,549.60	18,549.60	59,391.33
Universidad Tecnológica Internacional Sustentable de Puebla	Profesor de Asignatura "B" (H/SM)	Docente	21,757.49	22,292.14	22,292.14	1	1	1	1	1	21,757.49	22,292.14	22,292.14	66,341.77
Universidad Tecnológica Internacional Sustentable de Puebla	Profesor de Asignatura "B" (H/SM)	Docente	21,757.49	22,292.14	22,292.14	1	1	1	1	1	21,757.49	22,292.14	22,292.14	66,341.77
Universidad Tecnológica Internacional Sustentable de Puebla	Profesor de Asignatura "B" (H/SM)	Docente	21,757.49	22,292.14	22,292.14	1	1	1	1	1	21,757.49	22,292.14	22,292.14	66,341.77
Universidad Tecnológica Internacional Sustentable de Puebla	Profesor de Asignatura "B" (H/SM)	Docente	21,222.84	21,222.84	21,222.84	1	1	1	1	1	21,222.84	21,222.84	21,222.84	63,668.52
Universidad Tecnológica Internacional Sustentable de Puebla	Profesor de Asignatura "B" (H/SM)	Docente	22,292.14	20,688.19	20,688.19	1	1	1	1	1	22,292.14	20,688.19	20,688.19	63,668.52

DESTINO DE LOS RECURSOS FEDERALES QUE RECIBEN UNIVERSIDADES E INSTITUCIONES DE EDUCACIÓN MEDIA SUPERIOR Y SUPERIOR
En términos del artículo 37, fracción II del Decreto de Presupuesto de Egresos de la Federación para el Ejercicio Fiscal 2024

Costo de la plantilla de personal
Cifras acumuladas desde enero al periodo que se reporta


Fracción II
Costo de la nómina del personal docente, no docente, administrativo y manual

Universidad / Institución	Categoría	Estructura de la Plantilla						Responsabilidad Laboral	Ubicación	Costo total de la plantilla (Pesos)								
		Tipo de personal			Número de plazas					Costo unitario bruto (pesos)								
		Docente	Administrativo	Otros	Abril	Mayo	Junio			Abril	Mayo	Junio	Abril	Mayo	Junio	Acumulado Enero-Junio		
Universidad Tecnológica Internacional Sustentable de Puebla	Profesor de Asignatura "B" (H/SM)	Docente				1	1	1	14,272.38	13,832.89	14,807.03				14,272.38	13,832.89	14,807.03	42,912.30
Universidad Tecnológica Internacional Sustentable de Puebla	Profesor de Asignatura "B" (H/SM)	Docente				1	1	1	20,153.54	21,558.85	22,292.14				20,153.54	21,558.85	22,292.14	64,004.53
Universidad Tecnológica Internacional Sustentable de Puebla	Profesor de Asignatura "B" (H/SM)	Docente				1	1	1	19,618.89	21,757.49	21,757.49				19,618.89	21,757.49	21,757.49	63,133.87
Universidad Tecnológica Internacional Sustentable de Puebla	Profesor de Asignatura "B" (H/SM)	Docente				1	1	1	21,757.49	22,292.14	22,292.14				21,757.49	22,292.14	22,292.14	66,341.77
Universidad Tecnológica Internacional Sustentable de Puebla	Profesor de Asignatura "B" (H/SM)	Docente				1	1	1	22,292.14	22,292.14	22,292.14				22,292.14	22,292.14	22,292.14	66,876.42
Universidad Tecnológica Internacional Sustentable de Puebla	Profesor de Asignatura "B" (H/SM)	Docente				1	1	1	21,222.84	22,292.14	22,292.14				21,222.84	22,292.14	22,292.14	65,807.12
Universidad Tecnológica Internacional Sustentable de Puebla	Profesor de Asignatura "B" (H/SM)	Docente				1	1	1	22,292.14	21,988.24	21,988.24				22,292.14	21,988.24	21,988.24	66,268.62
Universidad Tecnológica Internacional Sustentable de Puebla	Chofer de rectoría	Administrativo				1	1	1	11,899.29	11,899.29	11,899.29				11,899.29	11,899.29	11,899.29	35,697.87
Universidad Tecnológica Internacional Sustentable de Puebla	Asistente de Servicios y Mantenimiento	Administrativo				1	1	1	11,899.29	11,899.29	11,899.29				11,899.29	11,899.29	11,899.29	35,697.87
Universidad Tecnológica Internacional Sustentable de Puebla	Asistente de Servicios y Mantenimiento	Administrativo				1	1	1	11,899.29	11,899.29	11,899.29				11,899.29	11,899.29	11,899.29	35,697.87
Universidad Tecnológica Internacional Sustentable de Puebla	Asistente de Servicios y Mantenimiento	Administrativo				1	1	1	11,899.29	11,899.29	11,899.29				11,899.29	11,899.29	11,899.29	35,697.87
Universidad Tecnológica Internacional Sustentable de Puebla	Asistente de Servicios y Mantenimiento	Administrativo				1	1	1	11,899.29	11,899.29	11,899.29				11,899.29	11,899.29	11,899.29	35,697.87
Universidad Tecnológica Internacional Sustentable de Puebla	Asistente de Servicios y Mantenimiento	Administrativo				1	1	1	11,899.29	11,899.29	11,899.29				11,899.29	11,899.29	11,899.29	35,697.87
Universidad Tecnológica Internacional Sustentable de Puebla	Asistente de Servicios y Mantenimiento	Administrativo				1	1	1	11,899.29	11,899.29	11,899.29				11,899.29	11,899.29	11,899.29	35,697.87

Total 1,167,485.75 1,187,941.87 1,155,640.46 57.00 58.00 57.00 1,167,485.75 1,187,941.87 1,155,640.46 3,515,078.08


MARIO ALBERTO GÓMEZ JIMÉNEZ
 JEFE DE DEPTO. F.H.F.Y.C.


SYNDI HERNÁNDEZ CASTRO
 SECRETARIA DE ADMINISTRACIÓN Y FINANZAS


ERIKA TORRES SÁNCHEZ
 RECTORA

DESTINO DE LOS RECURSOS FEDERALES QUE RECIBEN UNIVERSIDADES E INSTITUCIONES DE EDUCACIÓN MEDIA SUPERIOR Y SUPERIOR

En términos del artículo 37, fracción IV del Decreto de Presupuesto de Egresos de la Federación para el Ejercicio Fiscal 2024

Estado de situación financiera

Cifras acumuladas desde enero al periodo que se reporta

**Fracción IV
Situación Financiera**

Trimestre: Segundo trimestre 2024


1. Estados de situación financiera
2. Analítico de ingresos y egresos
3. Estado de origen y aplicación de los recursos públicos Federales



Elaboró
MARIO ALBERTO GÓMEZ JIMÉNEZ
JEFE DE DEPTO. F.H.F.Y.C.



Revisó
SYNDI HERNÁNDEZ CASTRO
SECRETARIA DE ADMINISTRACIÓN Y FINANZAS



Autorizó
ERIKA TORRES SÁNCHEZ
RECTORA

CONCEPTO	2024	2023	CONCEPTO	2024	2023
ACTIVO			PASIVO		
ACTIVO CIRCULANTE			PASIVO CIRCULANTE		
EFFECTIVO Y EQUIVALENTES	\$6,898,085.18	\$2,467,351.79	CUENTAS POR PAGAR A CORTO PLAZO	\$625,685.93	\$2,623,014.80
DERECHOS A RECIBIR EFECTIVO O EQUIVALENTES	\$41,750.57	\$3,254,021.03	DOCUMENTOS POR PAGAR A CORTO PLAZO	\$0.00	\$0.00
DERECHOS A RECIBIR BIENES O SERVICIOS	\$0.00	\$17,929.95	PORCIÓN A CORTO PLAZO DE LA DEUDA PÚBLICA A LARGO PLAZO	\$0.00	\$0.00
INVENTARIOS	\$0.00	\$0.00	TÍTULOS Y VALORES A CORTO PLAZO	\$0.00	\$0.00
ALMACENES	\$0.00	\$0.00	PASIVOS DIFERIDOS A CORTO PLAZO	\$0.00	\$2,888,288.00
ESTIMACIÓN POR PERDIDA O DETERIORO DE ACTIVOS CIRCULANTES	\$0.00	\$0.00	FONDOS Y BIENES DE TERCEROS EN GARANTÍA Y/O ADMINISTRACIÓN A CORTO PLAZO	\$0.00	\$0.00
OTROS ACTIVOS CIRCULANTES	\$0.00	\$0.00	PROVISIONES A CORTO PLAZO	\$0.00	\$0.00
Total de Activos Circulantes	\$6,939,835.75	\$5,739,302.37	Total de Pasivos Circulantes	\$625,685.93	\$5,511,302.80
ACTIVO NO CIRCULANTE			PASIVO NO CIRCULANTE		
INVERSIONES FINANCIERAS A LARGO PLAZO	\$0.00	\$0.00	CUENTAS POR PAGAR A LARGO PLAZO	\$0.00	\$0.00
DERECHOS A RECIBIR EFECTIVO O EQUIVALENTES A LARGO PLAZO	\$0.00	\$0.00	DOCUMENTOS POR PAGAR A LARGO PLAZO	\$0.00	\$0.00
BIENES INMUEBLES, INFRAESTRUCTURA Y CONSTRUCCIONES EN PROCESO	\$0.00	\$0.00	DEUDA PÚBLICA A LARGO PLAZO	\$0.00	\$0.00
BIENES MUEBLES	\$9,309,921.51	\$9,309,921.51	PASIVOS DIFERIDOS A LARGO PLAZO	\$0.00	\$0.00
ACTIVOS INTANGIBLES	\$140,651.07	\$140,651.07	FONDOS Y BIENES DE TERCEROS EN GARANTÍA Y/O ADMINISTRACIÓN A LARGO PLAZO	\$0.00	\$0.00
DEPRECIACIÓN, DETERIORO Y AMORTIZACIÓN ACUMULADA DE BIENES	-\$4,500,212.30	-\$3,851,127.30	PROVISIONES A LARGO PLAZO	\$0.00	\$0.00
ACTIVOS DIFERIDOS	\$0.00	\$0.00	Total de Pasivos No Circulantes	\$0.00	\$0.00
ESTIMACIÓN POR PERDIDA O DETERIORO DE ACTIVOS NO CIRCULANTES	\$0.00	\$0.00	Total del Pasivo	\$625,685.93	\$5,511,302.80
OTROS ACTIVOS NO CIRCULANTES	\$0.00	\$0.00	HACIENDA PÚBLICA/ PATRIMONIO		
Total de Activos No Circulantes	\$4,950,360.28	\$5,599,445.28	HACIENDA PÚBLICA/PATRIMONIO CONTRIBUIDO		
Total del Activo	\$11,890,196.03	\$11,338,747.65	APORTACIONES	\$0.60	\$0.60
			DONACIONES DE CAPITAL	\$0.00	\$0.00
			ACTUALIZACIÓN DE LA HACIENDA PÚBLICA/PATRIMONIO	\$0.00	\$0.00
			HACIENDA PÚBLICA /PATRIMONIO GENERADO	\$11,264,509.50	\$5,827,444.25
			RESULTADOS DEL EJERCICIO (AHORRO/ DESAHORRO)	\$5,577,222.40	\$1,830,932.52
			RESULTADOS DE EJERCICIOS ANTERIORES	\$5,687,287.10	\$3,996,511.73
			REVALUOS	\$0.00	\$0.00
			RESERVAS	\$0.00	\$0.00



UNIVERSIDAD TECNOLÓGICA BILINGÜE INTERNACIONAL Y SUSTENTABLE DE PUEBLA

Estado de Situación Financiera


10/jul./2024
10:57 a. m.

Al 30/jun./2024
(Cifras en Pesos)

Usr: mario
Rep: rptEstadoSituacionFinanciera

CONCEPTO	2024	2023	CONCEPTO	2024	2023
			RECTIFICACIONES DE RESULTADOS DE EJERCICIOS ANTERIORES	\$0.00	\$0.00
			EXCESO O INSUFICIENCIA EN LA ACTUALIZACIÓN DE LA HACIENDA PÚBLICA/ PATRIMONIO	\$0.00	\$0.00
			RESULTADO POR POSICIÓN MONETARIA	\$0.00	\$0.00
			RESULTADO POR TENENCIA DE ACTIVOS NO MONETARIOS	\$0.00	\$0.00
			Total Hacienda Pública/Patrimonio	\$11,264,510.10	\$5,827,444.85
			Total del Pasivo y Hacienda Pública/Patrimonio	\$11,890,196.03	\$11,336,747.65

"Bajo protesta de decir verdad declaramos que los Estados Financieros y sus notas, son razonablemente correctos y son responsabilidad del emisor".



ERIKA TORRES SANCHEZ
RECTORA



SYNDI HERNANDEZ CASTRO
SECRETARIA DE ADMINISTRACIÓN Y FINANZAS

MARIO ALBERTO GOMEZ JIMENEZ
JEFE DE DEPTO. F.H.F.Y.C.

Rubro de Ingresos	Ingreso						Diferencia (6=5-1)
	Estimado (1)	Amplificaciones y Reducciones (2)	Modificado (3=1+2)	Devengado (4)	Recaudado (5)	Diferencia (6=5-1)	
IMPUESTOS	\$0.00	\$0.00	\$0.00	\$0.00	\$0.00	\$0.00	0.00
CUOTAS Y APORTACIONES DE SEGURIDAD SOCIAL	\$0.00	\$0.00	\$0.00	\$0.00	\$0.00	\$0.00	0.00
CONTRIBUCIONES DE MEJORAS	\$0.00	\$0.00	\$0.00	\$0.00	\$0.00	\$0.00	0.00
DERECHOS	\$0.00	\$0.00	\$0.00	\$0.00	\$0.00	\$0.00	0.00
PRODUCTOS	\$0.00	\$678.08	\$678.08	\$678.08	\$678.08	\$678.08	678.08
APROVECHAMIENTOS	\$0.00	\$0.00	\$0.00	\$0.00	\$0.00	\$0.00	0.00
INGRESOS POR VENTA DE BIENES, PRESTACIÓN DE SERVICIOS Y OTROS	\$450,000.00	\$0.00	\$450,000.00	\$0.00	\$0.00	\$0.00	-450,000.00
INGRESOS PARTICIPACIONES, APORTACIONES, CONVENIOS, INCENTIVOS DERIVADOS DE LA COLABORACIÓN FISCAL Y FONDOS DISTINTOS DE APORTACIONES TRANSFERENCIAS, ASIGNACIONES, SUBSIDIOS Y SUBVENCIÓNES, Y PENSIONES Y JUBILACIONES	\$16,628,595.00	\$5,527,129.02	\$22,155,724.02	\$15,064,635.30	\$15,064,635.30	\$15,064,635.30	-1,563,959.70
INGRESOS DERIVADOS DE FINANCIAMIENTOS	\$0.00	\$0.00	\$0.00	\$0.00	\$0.00	\$0.00	0.00
Total	\$17,078,595.00	\$5,527,807.10	\$22,606,402.10	\$15,065,313.38	\$15,065,313.38	\$15,065,313.38	-2,013,281.62
	Ingresos Excedentes						

Estado Analítico de Ingresos por Fuente de Financiamiento	Ingreso					Diferencia (6=5-1)
	Estimado (1)	Ampliaciones y Reducciones (2)	Modificado (3=1+2)	Devengado (4)	Recaudado (5)	
Ingresos del Poder Ejecutivo Federal o Estatal y de los Municipios						
IMPUESTOS	\$0.00	\$0.00	\$0.00	\$0.00	\$0.00	0.00
CUOTAS Y APORTACIONES DE SEGURIDAD SOCIAL	\$0.00	\$0.00	\$0.00	\$0.00	\$0.00	0.00
CONTRIBUCIONES DE MEJORAS	\$0.00	\$0.00	\$0.00	\$0.00	\$0.00	0.00
DERECHOS	\$0.00	\$0.00	\$0.00	\$0.00	\$0.00	0.00
PRODUCTOS	\$0.00	\$0.00	\$0.00	\$0.00	\$0.00	0.00
APROVECHAMIENTOS	\$0.00	\$0.00	\$0.00	\$0.00	\$0.00	0.00
PARTICIPACIONES, APORTACIONES, CONVENIOS, INCENTIVOS DERIVADOS DE LA COLABORACIÓN FISCAL Y FONDOS DISTINTOS DE APORTACIONES	\$0.00	\$0.00	\$0.00	\$0.00	\$0.00	0.00
TRANSFERENCIAS, ASIGNACIONES, SUBSIDIOS Y SUBVENCIÓNES, Y PENSIONES Y JUBILACIONES	\$0.00	\$0.00	\$0.00	\$0.00	\$0.00	0.00
Ingresos de los Entes Públicos de los Poderes Legislativo y Judicial, de los Órganos Autónomos y del Sector Paraestatal o Paramunicipal, así como de las Empresas Productivas del Estado						
CUOTAS Y APORTACIONES DE SEGURIDAD SOCIAL	\$0.00	\$0.00	\$0.00	\$0.00	\$0.00	0.00
PRODUCTOS	\$0.00	\$678.08	\$678.08	\$678.08	\$678.08	678.08
INGRESOS POR VENTA DE BIENES, PRESTACIÓN DE SERVICIOS Y OTROS INGRESOS	\$450,000.00	\$0.00	\$450,000.00	\$0.00	\$0.00	-450,000.00
TRANSFERENCIAS, ASIGNACIONES, SUBSIDIOS Y SUBVENCIÓNES, Y PENSIONES Y JUBILACIONES	\$16,628,595.00	\$5,527,129.02	\$22,155,724.02	\$15,064,635.30	\$15,064,635.30	-1,563,959.70
Ingresos Derivados de Financiamiento						
INGRESOS DERIVADOS DE FINANCIAMIENTOS	\$0.00	\$0.00	\$0.00	\$0.00	\$0.00	0.00
Total	\$17,078,595.00	\$5,527,807.10	\$22,606,402.10	\$15,065,313.38	\$15,065,313.38	-2,013,281.62
Ingresos Excedentes						

Usu: mario

Rep: rptEstadoPresupuestalIngresosRP_CP_2019

Estado Analítico de Ingresos
Del 01/ene./2024 Al 30/jun./2024

Fecha y hora de Impresión
10/jul./2024
11:08 a. m.

ERIKA TORRES SANCHEZ
RECTORA

MARIO ALBERTO GOMEZ JIMÉNEZ
JEFE DE DEPTO. F.H.F.Y.C.

SYNDI HERNANDEZ-CASTRO
SECRETARIA DE ADMINISTRACIÓN Y FINANZAS

Estado Analítico del Ejercicio del Presupuesto de Egresos Clasificación por Objeto del Gasto (Capítulo y Concepto)

Usu: MARIO
Rep: rptEstadoPresupuestoEgresos_CP_CTO

Fecha y hora de Impresión
10/jul./2024
11:36 a. m.

Concepto	Egresos						Subejercicio
	Aprobado	Ampliaciones / (Reducciones)	Modificado	Devengado	Pagado	6 = (3 - 4)	
	1	2	3=(1+2)	4	5		
SERVICIOS PERSONALES							
REMUNERACIONES AL PERSONAL DE CARÁCTER PERMANENTE	\$12,472,154.00	\$4,940,008.00	\$17,412,162.00	\$7,011,069.40	\$7,011,069.40	\$10,401,092.60	\$2,880,180.65
REMUNERACIONES AL PERSONAL DE CARÁCTER TRANSITORIO	\$3,019,684.00	\$2,569,387.85	\$5,589,071.85	\$0.00	\$0.00	\$0.00	\$0.00
REMUNERACIONES ADICIONALES Y ESPECIALES	\$6,159,876.00	\$2,274,760.28	\$8,434,636.28	\$3,174,248.35	\$3,174,248.35	\$5,260,387.93	\$1,833,390.71
SEGURIDAD SOCIAL	\$2,103,474.00	\$477,166.87	\$2,580,640.87	\$747,250.16	\$747,250.16	\$427,133.31	\$0.00
OTRAS PRESTACIONES SOCIALES Y ECONÓMICAS	\$1,189,120.00	-\$381,307.00	\$807,813.00	\$380,679.69	\$380,679.69	\$0.00	\$0.00
PREVISIONES	\$0.00	\$0.00	\$0.00	\$0.00	\$0.00	\$0.00	\$0.00
PAGO DE ESTÍMULOS A SERVIDORES PÚBLICOS	\$0.00	\$0.00	\$0.00	\$0.00	\$0.00	\$0.00	\$0.00
MATERIALES Y SUMINISTROS	\$639,754.00	\$484,933.56	\$1,124,687.56	\$328,222.98	\$328,593.82	\$796,464.58	\$324,663.32
MATERIALES DE ADMINISTRACIÓN, EMISIÓN DE DOCUMENTOS Y ARTÍCULOS OFICIALES	\$342,000.00	\$105,218.23	\$447,218.23	\$122,554.91	\$122,554.91	\$0.00	\$0.00
ALIMENTOS Y UTENSILIOS	\$75,000.00	\$36,927.89	\$111,927.89	\$39,383.06	\$39,383.06	\$72,544.83	\$0.00
MATERIAS PRIMAS Y MATERIALES DE PRODUCCIÓN Y COMERCIALIZACIÓN	\$0.00	\$0.00	\$0.00	\$0.00	\$0.00	\$0.00	\$0.00
MATERIALES Y ARTÍCULOS DE CONSTRUCCIÓN Y DE REPARACIÓN	\$18,000.00	\$47,035.05	\$65,035.05	\$24,991.73	\$24,991.73	\$40,043.32	\$0.00
PRODUCTOS QUÍMICOS, FARMACÉUTICOS Y DE LABORATORIO	\$2,000.00	\$28.00	\$2,028.00	\$63.00	\$63.00	\$1,965.00	\$0.00
COMBUSTIBLES, LUBRICANTES Y ADITIVOS	\$150,000.00	\$48,526.00	\$198,526.00	\$44,300.00	\$44,300.00	\$154,226.00	\$0.00
VESTUARIO, BLANCOS, PRENDAS DE PROTECCIÓN Y ARTÍCULOS DEPORTIVOS	\$10,750.00	\$74,521.50	\$85,271.50	\$12,067.20	\$12,067.20	\$73,204.30	\$0.00
MATERIALES Y SUMINISTROS PARA SEGURIDAD	\$0.00	\$0.00	\$0.00	\$0.00	\$0.00	\$0.00	\$0.00
HERRAMIENTAS, REFACCIONES Y ACCESORIOS MENORES	\$42,004.00	\$172,676.89	\$214,680.89	\$84,863.08	\$84,863.08	\$129,817.81	\$0.00
SERVICIOS GENERALES	\$3,956,687.00	\$48,097.23	\$4,004,784.23	\$1,479,963.60	\$1,479,963.60	\$2,524,820.63	\$0.00
SERVICIOS BÁSICOS	\$686,000.00	-\$129,973.52	\$556,026.48	\$243,782.04	\$243,782.04	\$312,244.44	\$0.00
SERVICIOS DE ARRENDAMIENTO	\$424,200.00	-\$116,785.95	\$307,414.05	\$25,547.05	\$25,547.05	\$281,867.00	\$0.00
SERVICIOS PROFESIONALES, CIENTÍFICOS, TÉCNICOS Y OTROS SERVICIOS	\$1,603,438.00	\$112,349.32	\$1,715,787.32	\$689,934.97	\$689,934.97	\$1,025,852.35	\$0.00
SERVICIOS FINANCIEROS, BANCARIOS Y COMERCIALES	\$65,241.00	\$28,722.29	\$93,963.29	\$26,815.26	\$26,815.26	\$67,148.03	\$0.00
SERVICIOS DE INSTALACIÓN, REPARACIÓN, MANTENIMIENTO Y CONSERVACIÓN	\$446,322.00	-\$81,544.75	\$364,777.25	\$83,775.49	\$83,775.49	\$281,001.76	\$0.00
SERVICIOS DE COMUNICACIÓN SOCIAL Y PUBLICIDAD	\$10,000.00	\$0.00	\$10,000.00	\$0.00	\$0.00	\$10,000.00	\$0.00
SERVICIOS DE TRASLADOS Y VIÁTICOS	\$212,100.00	-\$47,003.08	\$165,096.92	\$44,305.83	\$44,305.83	\$120,791.09	\$0.00
SERVICIOS OFICIALES	\$25,000.00	-\$6,562.00	\$18,438.00	\$1,479.00	\$1,479.00	\$16,959.00	\$0.00
OTROS SERVICIOS GENERALES	\$484,386.00	\$288,894.92	\$773,280.92	\$364,323.96	\$364,323.96	\$408,956.96	\$0.00
TRANSFERENCIAS, ASIGNACIONES, SUBSIDIOS Y OTRAS AYUDAS	\$10,000.00	\$89,750.00	\$99,750.00	\$19,750.00	\$19,750.00	\$80,000.00	\$0.00

Estado Analítico del Ejercicio del Presupuesto de Egresos Clasificación por Objeto del Gasto (Capítulo y Concepto)

Usu: MARIO
Rep: rptEstadoPresupuestoEgresos_CP_CTO

Fecha y hora de Impresión
10/jul./2024
11:36 a. m.

Concepto	Egresos					Subejercicio
	Aprobado 1	Ampliaciones / (Reducciones) 2	Modificado 3=(1+2)	Devengado 4	Pagado 5	
TRANSFERENCIAS INTERNAS Y ASIGNACIONES AL SECTOR PÚBLICO	\$0.00	\$0.00	\$0.00	\$0.00	\$0.00	\$0.00
TRANSFERENCIAS AL RESTO DEL SECTOR PÚBLICO	\$0.00	\$0.00	\$0.00	\$0.00	\$0.00	\$0.00
SUBSIDIOS Y SUBVENCIONES	\$0.00	\$0.00	\$0.00	\$0.00	\$0.00	\$0.00
AYUDAS SOCIALES	\$10,000.00	\$89,750.00	\$99,750.00	\$19,750.00	\$19,750.00	\$80,000.00
PENSIONES Y JUBILACIONES	\$0.00	\$0.00	\$0.00	\$0.00	\$0.00	\$0.00
TRANSFERENCIAS A FIDEICOMISOS, MANDATOS Y OTROS ANALOGOS	\$0.00	\$0.00	\$0.00	\$0.00	\$0.00	\$0.00
TRANSFERENCIAS A LA SEGURIDAD SOCIAL	\$0.00	\$0.00	\$0.00	\$0.00	\$0.00	\$0.00
DONATIVOS	\$0.00	\$0.00	\$0.00	\$0.00	\$0.00	\$0.00
TRANSFERENCIAS AL EXTERIOR	\$0.00	\$0.00	\$0.00	\$0.00	\$0.00	\$0.00
BIENES MUEBLES, INMUEBLES E INTANGIBLES						
MOBILIARIO Y EQUIPO DE ADMINISTRACION	\$0.00	\$0.00	\$0.00	\$0.00	\$0.00	\$0.00
MOBILIARIO Y EQUIPO EDUCACIONAL Y RECREATIVO	\$0.00	\$0.00	\$0.00	\$0.00	\$0.00	\$0.00
EQUIPO E INSTRUMENTAL MÉDICO Y DE LABORATORIO	\$0.00	\$0.00	\$0.00	\$0.00	\$0.00	\$0.00
VEHICULOS Y EQUIPO DE TRANSPORTE	\$0.00	\$0.00	\$0.00	\$0.00	\$0.00	\$0.00
EQUIPO DE DEFENSA Y SEGURIDAD	\$0.00	\$0.00	\$0.00	\$0.00	\$0.00	\$0.00
MAQUINARIA, OTROS EQUIPOS Y HERRAMIENTAS	\$0.00	\$0.00	\$0.00	\$0.00	\$0.00	\$0.00
ACTIVOS BIOLÓGICOS	\$0.00	\$0.00	\$0.00	\$0.00	\$0.00	\$0.00
BIENES INMUEBLES	\$0.00	\$0.00	\$0.00	\$0.00	\$0.00	\$0.00
ACTIVOS INTANGIBLES	\$0.00	\$0.00	\$0.00	\$0.00	\$0.00	\$0.00
INVERSIÓN PÚBLICA						
OBRA PÚBLICA EN BIENES DE DOMINIO PÚBLICO	\$0.00	\$0.00	\$0.00	\$0.00	\$0.00	\$0.00
OBRA PÚBLICA EN BIENES PROPIOS	\$0.00	\$0.00	\$0.00	\$0.00	\$0.00	\$0.00
PROYECTOS PRODUCTIVOS Y ACCIONES DE FOMENTO	\$0.00	\$0.00	\$0.00	\$0.00	\$0.00	\$0.00
INVERSIONES FINANCIERAS Y OTRAS PROVISIONES						
INVERSIONES PARA EL FOMENTO DE ACTIVIDADES PRODUCTIVAS	\$0.00	\$0.00	\$0.00	\$0.00	\$0.00	\$0.00
ACCIONES Y PARTICIPACIONES DE CAPITAL	\$0.00	\$0.00	\$0.00	\$0.00	\$0.00	\$0.00
COMPRA DE TÍTULOS Y VALORES	\$0.00	\$0.00	\$0.00	\$0.00	\$0.00	\$0.00
CONCESIÓN DE PRÉSTAMOS	\$0.00	\$0.00	\$0.00	\$0.00	\$0.00	\$0.00
INVERSIONES EN FIDEICOMISOS, MANDATOS Y OTROS ANALOGOS	\$0.00	\$0.00	\$0.00	\$0.00	\$0.00	\$0.00
OTRAS INVERSIONES FINANCIERAS	\$0.00	\$0.00	\$0.00	\$0.00	\$0.00	\$0.00
PROVISIONES PARA CONTINGENCIAS Y OTRAS EROGACIONES ESPECIALES	\$0.00	\$0.00	\$0.00	\$0.00	\$0.00	\$0.00
PARTICIPACIONES Y APORTACIONES						
PARTICIPACIONES	\$0.00	\$0.00	\$0.00	\$0.00	\$0.00	\$0.00
APORTACIONES	\$0.00	\$0.00	\$0.00	\$0.00	\$0.00	\$0.00
TOTAL						
						6 = (3 - 4)

**Estado Analítico del Ejercicio del Presupuesto de Egresos
Clasificación por Objeto del Gasto (Capítulo y Concepto)**

Usr: MARIO
Rep: rptEstadoPresupuestoEgresos_CP_CTO

Del 01/ene./2024 Al 30/jun./2024

Fecha y hora de Impresión
10/jul./2024
11:36 a. m.

Concepto	Egresos						Subejercicio
	Aprobado 1	Ampliaciones / (Reducciones) 2	Modificado 3=(1+2)	Devengado 4	Pagado 5	6 = (3 - 4)	
CONVENIOS	\$0.00	\$0.00	\$0.00	\$0.00	\$0.00	\$0.00	\$0.00
DEUDA PÚBLICA	\$0.00	\$0.00	\$0.00	\$0.00	\$0.00	\$0.00	\$0.00
AMORTIZACIÓN DE LA DEUDA PÚBLICA	\$0.00	\$0.00	\$0.00	\$0.00	\$0.00	\$0.00	\$0.00
INTERESES DE LA DEUDA PÚBLICA	\$0.00	\$0.00	\$0.00	\$0.00	\$0.00	\$0.00	\$0.00
COMISIONES DE LA DEUDA PÚBLICA	\$0.00	\$0.00	\$0.00	\$0.00	\$0.00	\$0.00	\$0.00
GASTOS DE LA DEUDA PÚBLICA	\$0.00	\$0.00	\$0.00	\$0.00	\$0.00	\$0.00	\$0.00
COSTO POR COBERTURAS	\$0.00	\$0.00	\$0.00	\$0.00	\$0.00	\$0.00	\$0.00
APOYOS FINANCIEROS	\$0.00	\$0.00	\$0.00	\$0.00	\$0.00	\$0.00	\$0.00
ADEUDOS DE EJERCICIOS FISCALES ANTERIORES (ADEFAS)	\$0.00	\$0.00	\$0.00	\$0.00	\$0.00	\$0.00	\$0.00
Total del Gasto	\$17,078,595.00	\$5,562,788.79	\$22,641,383.79	\$8,839,005.98	\$8,429,128.43	\$13,802,377.81	

ERIKA TORRES-SANCHEZ
RECTORA

SYNDI HERNANDEZ CASTRO
SECRETARIA DE ADMINISTRACIÓN Y FINANZAS

MARIO ALBERTO GÓMEZ JIMÉNEZ
JEFE DE DEPTO. F.H.F.Y.C.



UNIVERSIDAD TECNOLÓGICA BILINGÜE INTERNACIONAL Y PUEBLA

Estado de Origen y Aplicación de Recursos

Usr: MARIO
Rep: rptEstadoOrigenAplicacion

Del 01/ene./2024 al 30/jun./2024

Fecha y hora de Impresión | 10/jul./2024
12:44 p. m.

ORIGEN DE LOS RECURSOS

PRODUCTOS	\$678.08
TRANSFERENCIAS, ASIGNACIONES, SUBSIDIOS Y SUBVEN	\$15,064,635.30
Disminuciones del Activo	\$22,801,909.76
Incrementos del Pasivo	\$16,335,847.88
Incrementos del Patrimonio	\$7,874,934.96
TOTAL ORIGEN	\$62,078,005.98

APLICACIÓN DE LOS RECURSOS

SERVICIOS PERSONALES	\$7,011,069.40
MATERIALES Y SUMINISTROS	\$328,222.98
SERVICIOS GENERALES	\$1,479,963.60
AYUDAS SOCIALES	\$19,750.00
ESTIMACIONES, DEPRECIACIONES, DETERIOROS, OBSOLE	\$649,085.00
Incrementos del Activo	\$27,794,020.61
Disminuciones del Pasivo	\$15,710,161.95
Disminuciones del Patrimonio	\$2,187,647.26
EXISTENCIA EN EFECTIVO Y EQUIVALENTES AL	\$6,898,085.18
TOTAL APLICACIÓN	\$62,078,005.98




ERIKA TORRES SANCHEZ

RECTORA



MARIO ALBERTO GÓMEZ JIMÉNEZ

JEFE DE DEPTO. F.H.F.Y.C.



SYNDI HERNÁNDEZ CASTRO

SECRETARIA DE ADMINISTRACIÓN Y FINANZAS

DESTINO DE LOS RECURSOS FEDERALES QUE RECIBEN UNIVERSIDADES E INSTITUCIONES DE EDUCACIÓN MEDIA SUPERIOR Y SUPERIOR
En términos del artículo 37, fracción V del Decreto de Presupuesto de Egresos de la Federación para el Ejercicio Fiscal 2024

Programas y cumplimiento de metas

Cifras acumuladas desde enero al periodo que se reporta


Fracción V

Información sobre la matrícula de inicio y fin de cada ciclo escolar

Universidad / Institución	Ciclo escolar	Inicio ó Fin	Número de Alumnos	Nivel Educativo (Media Superior o superior)	Tipo de Servicio o Subsistema
Universidad Tecnológica Bilingüe Internacional y Sustentable de Puebla	2023-2024	may-24	197	TSU	Educación Superior
			164	Ingeniería	Educación Superior


Elaboró
JOSÉ LUIS GARCÍA ROJAS
JEFE DE DEPARTAMENTO DE
PLANEACIÓN Y EVALUACIÓN


Revisó
SYNDI HERNÁNDEZ CASTRO
SECRETARÍA DE
ADMINISTRACIÓN Y FINANZAS


Autorizó
ERIKA TORRES SÁNCHEZ
RECTORA

Informe de la aplicación de los recursos otorgados por la SEP. Ejercicio Fiscal 2024

Puebla		ilingüe Internaciona Y Sustentable de P		
CLABE	012650001223185204	BBVA BANCOMER, S.A		
	1er Trimestre	2do Trimestre	3er Trimestre	4to Trimestre
Recurso recibido	\$ 3,826,145.00	\$ 2,869,610.00	\$ -	\$ -
Ejercido Cap. 1000	\$ -	\$ 3,515,078.08	\$ -	\$ -
Ejercido Cap. 2000	\$ -	\$ 91,538.06	\$ -	\$ -
Ejercido Cap. 3000	\$ -	\$ 59,536.35	\$ -	\$ -

Saldo final de los recursos otorgados en el Ejercicio Fiscal 2024 con objeto de reintegro.


Recursos disponibles en la cuenta bancaria específica al 31 de diciembre	\$ 3,037,960.53
Recursos comprometidos al 31 de diciembre que se deberán ejercer a más tardar el 30 de marzo del año siguiente	\$ -
Importe total a reintegrar a más tardar el 15 de enero del ejercicio fiscal siguiente (A+B)	\$ 3,037,960.53
Importe de capital a reintegrar (A)	\$ 3,037,960.53
Rendimientos bancarios a reintegrar (B)	\$ -

El detalle de los recursos en cada uno de los trimestres corresponden a la recepción de los recursos, así como los documentos anexos al informe, son parte integrante del mismo.


La Universidad manifiesta que lleva los registros específicos respecto de la aplicación de los recursos que se presentan en este informe y sus anexos, que los montos se encuentran soportados con la documentación que comprueba plenamente y justifica el gasto, misma que se encuentra bajo su resguardo y custodia, la cual ha sido cancelada con la leyenda correspondiente y se encuentra disponible para los órganos de fiscalización y control de carácter federal y estatal que lo soliciten; así como los de carácter judicial, ya sean del fuero común y/o federal.

Lo anterior, en cumplimiento al Artículo 70 de la Ley General de Contabilidad Gubernamental, la Clausula "sexta" del convenio de apoyo Financiero y los "Criterios Generales para la Distribución del Programa Presupuestario U006" emitidos por la Subsecretaría de Educación Superior.

Los que suscriben el presente informe, en ejercicio de las facultades que les otorgan los cargos que ostentan en la Universidad, declaran bajo protesta de decir verdad que toda la información contenida en el mismo, así como los anexos que lo acompañan son ciertos y verificables en cualquier momento.

Autorizó

ERIKA TORRES SÁNCHEZ

Titular de la Rectoría

Elaboró

SYNDI HERNÁNDEZ CASTRO

Titular de la Dirección de Administración, Finanzas u
homólogo

UNIVERSIDAD TECNOLÓGICA BILINGÜE INTERNACIONAL Y SUSTENTABLE DE PUEBLA

Programa Presupuestario U006 - Reporte del Ejercicio del Gasto 2024

Fecha: 30/06/2024

MES	TOTAL RECIBIDO Conforme al Convenio de Asignación de Recursos Financieros 2024.	PAGADO POR CAPÍTULO DE GASTO				RENDIMIENTOS GENERADOS EN EL MES*	RENDIMIENTOS PAGADOS DEL MES
		1000	2000	3000	Otro (Especificar)		
ENERO							
FEBRERO							
MARZO	\$ 3,826,145.00					\$ 5,797.67	
ABRIL	\$ 2,869,610.00	\$ 1,167,495.74	\$ 14,982.26	\$ 17,089.83		\$ 2,560.35	
MAYO		\$ 1,187,941.88	\$ 52,031.80	\$ 21,553.70			
JUNIO		\$ 1,159,640.46	\$ 24,524.00	\$ 20,892.82			
JULIO							
AGOSTO							
SEPTIEMBRE							
OCTUBRE							
NOVIEMBRE							
DICIEMBRE							
TOTAL	\$ 6,695,755.00	\$ 3,515,078.08	\$ 91,538.06	\$ 59,536.35	\$ -	\$ 8,358.02	\$ -

INTEGRACIÓN DEL SALDO BANCARIO

CONCEPTO	CAPITAL	RENDIMIENTOS
SALDO AL 30 DE JUNIO 2024 CONFORME AL ESTADO DE LA CUENTA BANCARIA ESPECÍFICA PARA LA RECEPCIÓN DEL RECURSO FEDERAL	3,029,602.51	8,358.02

CONCEPTO	CAPITAL	RENDIMIENTOS
RECURSOS DEVENGADOS Y/O COMPROMETIDOS	\$ 213,231.66	
RECURSOS NO DEVENGADOS		
OTROS (Especificar y justificar mediante oficio)		
TOTAL	\$ 213,231.66	\$ -

Elaboró

Diana Laura Ugalde Montoya
Diana Laura Ugalde Montoya
Jefa de departamento de Recursos
Materiales

Validó

Syndi Hernández Castro
Syndi Hernández Castro
Secretaria de Administración y
Finanzas

Autorizó

Erika Torres Sánchez
Erika Torres Sánchez
Rectora

Notas

* Los rendimientos se deberán reportar de manera mensual

** Se deberán reportar individualmente los reintegros realizados tanto de capital como de rendimientos.

*** Los que suscriben el presente informe, en ejercicio de las facultades que les otorgan los cargos que ostentan en la Universidad, declaran bajo protesta de decir verdad que toda la información contenida en el mismo, así como los anexos que lo acompañan son ciertos y verificables en cualquier momento.

La información proporcionada y su veracidad es de la absoluta responsabilidad directa o indirecta como ejecutor del gasto del Organismo Descentralizado Estatal que reporta.

Sello de la Universidad

