

"2024, año del Libro y la Lectura".

Oficio Núm. RUTBIS/0378/2024

Asunto: Entrega información Artículo 37 Tercer Trimestre 2024

MTRA. MARLENNE JOHVANA MENDOZA GONZÁLEZ
DIRECTORA GENERAL DE UNIVERSIDADES TECNOLÓGICAS Y POLITECNICAS
PRESENTE

Con fundamento en los artículos 1, 49, 56, 58 y 59 de la Ley Orgánica de la Administración Pública del Estado de Puebla; 5, 9, 12, 16, 17, 18 y 53 de la Ley de Entidades Paraestatales del Estado de Puebla; 1, 3, 4 fracción XX, 5 fracción II, 10 fracciones IX, 13 fracciones I y XXV del Decreto del H. Congreso del Estado por el que se crea la Universidad Tecnológica Bilingüe Internacional y Sustentable de Puebla; 1, y 9 fracción XX del Reglamento Interior de la Universidad Tecnológica Bilingüe Internacional y Sustentable de Puebla; en cumplimiento del **"CONVENIO ESPECÍFICO PARA LA ASIGNACIÓN DE RECURSOS FINANCIEROS PARA LA OPERACIÓN Y SEGUIMIENTO AL SERVICIO EDUCATIVO DE LAS UNIVERSIDADES DEL SUBSISTEMA TECNOLÓGICO DEL ESTADO DE PUEBLA, PARA EL EJERCICIO FISCAL 2024"**, respecto a la Cláusula **séptima fracción III inciso d)** y en atención al artículo 37 del presupuesto de egresos de la federación para el ejercicio fiscal 2024, remito a usted:

- I. Los programas a los que se destinen los recursos y el cumplimiento de las metas correspondientes.
- II. El costo de nómina del personal docente, no docente, administrativo y manual, identificando las distintas categorías y los tabuladores de remuneraciones por puesto, responsabilidad laboral y su lugar de ubicación.
- III. Desglose del gasto corriente destinado a su operación.
- IV. Estado de Situación Financiera, Estado Analítico de Ingresos, Estado Analítico de Egresos, así como el Estado de Origen y Aplicación de Recursos Públicos Federales, y
- V. La información sobre matrícula de inicio y fin de cada ciclo escolar.

También se entrega Formato de seguimiento complementario a U006, **tercer trimestre 2024**.

Sin otro particular, aprovecho la oportunidad para enviarle un cordial saludo

ATENTAMENTE
SAN JOSÉ CHIAPA, PUE., A 08 DE OCTUBRE DE 2024
UNIVERSIDAD TECNOLÓGICA BILINGÜE INTERNACIONAL
Y SUSTENTABLE DE PUEBLA


C. ERIKA TORRES SÁNCHEZ
RECTORA



SHC / MAGJ
C.c.p. Archivo



Subsecretaría de Educación Superior
Dirección General de Universidades
Tecnológicas y Politécnicas

UNIVERSIDAD TECNOLÓGICA BILINGÜE INTERNACIONAL Y SUSTENTABLE DE PUEBLA

Fecha: 30/09/2024 Informe correspondiente al Trimestre: Julio - Septiembre

DESTINO DE LOS RECURSOS FEDERALES QUE RECIBEN UNIVERSIDADES E INSTITUCIONES DE EDUCACIÓN MEDIA SUPERIOR Y SUPERIOR

En términos del artículo 37, fracción I del Decreto de Presupuesto de Egresos de la Federación para el Ejercicio Fiscal 2024

Elaboró

MARIO ALBERTO GÓMEZ
JIMÉNEZ

JEFE DE DEPTO. F.H.F.Y.C.

SECRETARIA DE
ADMINISTRACIÓN Y FINANZAS

Validó

SYNDI HERNÁNDEZ CASTRO

RECTORA

ERIKA TORRES SÁNCHEZ



La información proporcionada y su veracidad es de la absoluta responsabilidad directa o indirecta como ejecutor del gasto del Organismo Descentralizado Estatal que reporta.

DESTINO DE LOS RECURSOS FEDERALES QUE RECIBEN UNIVERSIDADES E INSTITUCIONES DE EDUCACIÓN MEDIA SUPERIOR Y SUPERIOR

En términos del artículo 37, fracción I del Decreto de Presupuesto de Egresos de la Federación para el Ejercicio Fiscal 2024.

Programas y cumplimiento de metas

Cifras acumuladas desde enero al período que se reporta

Fracción I

Programas a los que se destinan los recursos y el cumplimiento de las metas correspondientes

Universidad / Institución	Programa	Gasto Ejercicio (Millones de pesos)			Metas alcanzadas al periodo		Metas alcanzadas al periodo	
		Enero - Julio	Enero - Agosto	Enero - Septiembre	Metas programadas Enero-septiembre	Metas alcanzadas enero-septiembre	Metas programadas enero-septiembre	Metas alcanzadas enero-septiembre
Universidad Tecnológica Bilingüe Internacional y Sustentable de Puebla	SUBSIDIOS FEDERALES PARA ORGANISMOS DESCENTRALIZADOS ESTATALES U006	3,697,665.17	4,941,933.76	4,986,213.93	1	1	1	1
					7	7	7	7
					18	18	18	18
					4	4	4	4
					3	4	4	3
					1	2	2	3
					5	5	4	5
			3	3	2	3		
					5	5		
					3	3		
					6	4	6	
					7	9	7	

DESTINO DE LOS RECURSOS FEDERALES QUE RECIBEN UNIVERSIDADES E INSTITUCIONES DE EDUCACIÓN MEDIA SUPERIOR Y SUPERIOR
En términos del artículo 37, fracción II del Decreto de Presupuesto de Egresos de la Federación para el Ejercicio Fiscal 2024
Costo de la plantilla de personal
Cifras acumuladas desde enero al periodo que se reporta

Fracción II
Costo de la nómina del personal docente, no docente, administrativo y manual

Universidad / Institución	Categoría	Estructura de la Plantilla										Acumulado Enero-septiembre			
		Costo unitario bruto (pesos)					Responsabilidad laboral								
		Julio	Agosto	Septiembre	Julio	Agosto	Septiembre	Julio	Agosto	Septiembre	Ubicación				
Universidad Tecnológica Internacional Sustentable de Puebla	Reclara		\$ 71,874.73				1					\$ 71,874.73			\$ 287,498.92
Universidad Tecnológica Internacional Sustentable de Puebla	Directora de Área		\$ 53,309.11				1					\$ 53,309.11			213,236.44
Universidad Tecnológica Internacional Sustentable de Puebla	Director de Área		\$ 53,309.11				1					\$ 53,309.11			213,236.44
Universidad Tecnológica Internacional Sustentable de Puebla	Jefe de Departamento		\$ 30,413.65				1					\$ 30,413.65			121,654.60
Universidad Tecnológica Internacional Sustentable de Puebla	Jefe de Departamento		\$ 28,424.29				1					\$ 28,424.29			113,697.16
Universidad Tecnológica Internacional Sustentable de Puebla	Jefa de Departamento		\$ 28,424.29				1					\$ 28,424.29			113,697.16
Universidad Tecnológica Internacional Sustentable de Puebla	Jefa de Departamento		\$ 28,424.29				1					\$ 28,424.29			113,697.16
Universidad Tecnológica Internacional Sustentable de Puebla	Jefa de Departamento		\$ 28,424.29				1					\$ 28,424.29			113,697.16
Universidad Tecnológica Internacional Sustentable de Puebla	Jefa de Departamento		\$ 28,424.29				1					\$ 28,424.29			113,697.16
Universidad Tecnológica Internacional Sustentable de Puebla	Jefa de Departamento		\$ 28,424.29				1					\$ 28,424.29			113,697.16
Universidad Tecnológica Internacional Sustentable de Puebla	Coordinador		\$ 18,012.14				1					\$ 18,012.14			72,048.56
Universidad Tecnológica Internacional Sustentable de Puebla	Coordinadora		\$ 18,012.14				1					\$ 18,012.14			72,048.56
Universidad Tecnológica Internacional Sustentable de Puebla	Coordinadora		\$ 18,012.14				1					\$ 18,012.14			72,048.56

DESTINO DE LOS RECURSOS FEDERALES QUE RECIBEN UNIVERSIDADES E INSTITUCIONES DE EDUCACIÓN MEDIA SUPERIOR Y SUPERIOR
En términos del artículo 37, fracción II del Decreto de Presupuesto de Egresos de la Federación para el Ejercicio Fiscal 2024
Costo de la plantilla de personal
Cifras acumuladas desde enero al periodo que se reporta

Fracción II
Costo de la nómina del personal docente, no docente, administrativo y manual

Universidad / Institución	Categoría	Tipo de personal	Estructura de la Plantilla						Responsabilidad Laboral	Ubicación	Costo total de la plantilla (Pesos)			
			Costo unitario bruto (pesos)		Número de plazas		Acumulado Enero-septiembre	Julio			Agosto	Septiembre		
			Julio	Agosto	Septiembre	Julio							Agosto	Septiembre
Universidad Tecnológica Internacional Sustentable de Puebla	Coordinadora	Administrativo	\$ 18,012.14		1						\$ 18,012.14			\$ 72,048.56
Universidad Tecnológica Internacional Sustentable de Puebla	Coordinadora	Administrativo	\$ 18,012.14		1						\$ 18,012.14			\$ 72,048.56
Universidad Tecnológica Internacional Sustentable de Puebla	Jefe de Oficina	Administrativo	\$ 12,519.24		1						\$ 12,519.24			\$ 50,076.96
Universidad Tecnológica Internacional Sustentable de Puebla	Jefe de Oficina	Administrativo	\$ 12,519.24		1						\$ 12,519.24			\$ 50,076.96
Universidad Tecnológica Internacional Sustentable de Puebla	Jefe de Oficina	Administrativo	\$ 12,519.24		1						\$ 12,519.24			\$ 50,076.96
Universidad Tecnológica Internacional Sustentable de Puebla	Jefe de Oficina	Administrativo	\$ 12,519.24		1						\$ 12,519.24			\$ 50,076.96
Universidad Tecnológica Internacional Sustentable de Puebla	Jefe de Oficina	Administrativo	\$ 12,519.24		1						\$ 12,519.24			\$ 50,076.96
Universidad Tecnológica Internacional Sustentable de Puebla	Jefe de Oficina	Administrativo	\$ 12,519.24		1						\$ 12,519.24			\$ 50,076.96
Universidad Tecnológica Internacional Sustentable de Puebla	Jefe de Oficina	Administrativo	\$ 12,519.24		1						\$ 12,519.24			\$ 50,076.96
Universidad Tecnológica Internacional Sustentable de Puebla	Jefe de Oficina	Administrativo	\$ 12,519.24		1						\$ 12,519.24			\$ 50,076.96
Universidad Tecnológica Internacional Sustentable de Puebla	Jefe de Oficina	Administrativo	\$ 12,519.24		1						\$ 12,519.24			\$ 50,076.96
Universidad Tecnológica Internacional Sustentable de Puebla	Técnica Bibliotecaria	Administrativo	\$ 11,241.59		1						\$ 11,241.59			\$ 44,966.36
Universidad Tecnológica Internacional Sustentable de Puebla	Técnica en Contabilidad	Administrativo	\$ 11,241.59		1						\$ 11,241.59			\$ 38,285.52
Universidad Tecnológica Internacional Sustentable de Puebla	Técnica en Contabilidad	Administrativo	\$ 11,241.59		1						\$ 11,241.59			\$ 44,966.36

DESTINO DE LOS RECURSOS FEDERALES QUE RECIBEN UNIVERSIDADES E INSTITUCIONES DE EDUCACIÓN MEDIA SUPERIOR Y SUPERIOR
En términos del artículo 37, fracción II del Decreto de Presupuesto de Egresos de la Federación para el Ejercicio Fiscal 2024
Costo de la plantilla de personal
Cifras acumuladas desde enero al periodo que se reporta

Fracción II
Costo de la nómina del personal docente, no docente, administrativo y manual

Universidad / Institución	Categoría	Estructura de la Plantilla		Costo unitario bruto (pesos)		Número de plazas		Responsabilidad laboral	Ubicación	Costo total de la plantilla (Pesos)		
		Tipo de personal		Julio	Agosto	Septiembre	Julio			Agosto	Septiembre	Acumulado Enero-septiembre
Universidad Tecnológica Internacional Sustentable de Puebla	Analista Administrativo	Administrativo			\$ 11,075.74	1		Analista Administrativo	Puebla		\$ 11,075.74	\$ 44,302.96
Universidad Tecnológica Internacional Sustentable de Puebla	Analista Administrativo	Administrativo			\$ 11,075.74	1		Analista Administrativo	Puebla		\$ 11,075.74	\$ 44,302.96
Universidad Tecnológica Internacional Sustentable de Puebla	Secretaría de Rector	Administrativo			\$ 11,241.59	1		Secretaría de Rector	Puebla		\$ 11,241.59	\$ 38,975.77
Universidad Tecnológica Internacional Sustentable de Puebla	Secretaría de Director de área	Administrativo			\$ 11,075.74	1		Secretaría de Director de área	Puebla		\$ 11,075.74	\$ 44,302.96
Universidad Tecnológica Internacional Sustentable de Puebla	Secretaría de Director de área	Administrativo			\$ 11,075.74	1		Secretaría de Director de área	Puebla		\$ 11,075.74	\$ 44,302.96
Universidad Tecnológica Internacional Sustentable de Puebla	Profesora Asociada "C"	Docente			\$ 25,945.07	1		Docente	Puebla		\$ 25,945.07	\$ 103,780.28
Universidad Tecnológica Internacional Sustentable de Puebla	Profesor Asociado "C"	Docente			\$ 25,945.07	1		Docente	Puebla		\$ 25,945.07	\$ 103,342.20
Universidad Tecnológica Internacional Sustentable de Puebla	Profesor Asociado "C"	Docente			\$ 25,945.07	1		Docente	Puebla		\$ 25,945.07	\$ 103,780.28
Universidad Tecnológica Internacional Sustentable de Puebla	Profesor Asociado "C"	Docente			\$ 25,945.07	1		Docente	Puebla		\$ 25,945.07	\$ 103,780.28
Universidad Tecnológica Internacional Sustentable de Puebla	Profesora Asociada "A"	Docente			\$ 20,645.94	1		Docente	Puebla		\$ 20,645.94	\$ 61,937.82
Universidad Tecnológica Internacional Sustentable de Puebla	Profesor de Asignatura "B" (H/SM)	Docente			\$ 22,292.14	1		Docente	Puebla		\$ 22,292.14	\$ 89,168.56
Universidad Tecnológica Internacional Sustentable de Puebla	Profesor de Asignatura "B" (H/SM)	Docente			\$ 22,292.14	1		Docente	Puebla		\$ 22,292.14	\$ 89,168.56

DESTINO DE LOS RECURSOS FEDERALES QUE RECIBEN UNIVERSIDADES E INSTITUCIONES DE EDUCACIÓN MEDIA SUPERIOR Y SUPERIOR
En términos del artículo 37, fracción II del Decreto de Presupuesto de Egresos de la Federación para el Ejercicio Fiscal 2024
Costo de la plantilla de personal
Cifras acumuladas desde enero al período que se reporta

Fracción II
Costo de la nómina del personal docente, no docente, administrativo y manual

Universidad / Institución	Categoría	Estructura de la Plantilla										Acumulado Enero-septiembre						
		Tipo de personal		Costo unitario bruto (pesos)		Número de plazas		Responsabilidad laboral		Ubicación								
		Julio	Agosto	Septiembre	Julio	Agosto	Septiembre	Julio	Agosto	Septiembre	Julio		Agosto	Septiembre				
Universidad Tecnológica Internacional Sustentable de Puebla	Profesor de Asignatura "B" (H/SM)			\$ 22,292.14			1		Docente						\$ 22,292.14			\$ 82,034.27
Universidad Tecnológica Internacional Sustentable de Puebla	Profesor de Asignatura "B" (H/SM)			\$ 22,292.14			1		Docente						\$ 22,292.14			\$ 88,099.26
Universidad Tecnológica Internacional Sustentable de Puebla	Profesor de Asignatura "B" (H/SM)			\$ 17,480.29			1		Docente						\$ 17,480.29			\$ 74,196.36
Universidad Tecnológica Internacional Sustentable de Puebla	Profesor de Asignatura "B" (H/SM)			\$ 18,549.60			1		Docente						\$ 18,549.60			\$ 77,940.93
Universidad Tecnológica Internacional Sustentable de Puebla	Profesor de Asignatura "B" (H/SM)			\$ 22,292.14			1		Docente						\$ 22,292.14			\$ 88,633.91
Universidad Tecnológica Internacional Sustentable de Puebla	Profesor de Asignatura "B" (H/SM)						1		Docente						\$ 22,292.14			\$ 88,633.91
Universidad Tecnológica Internacional Sustentable de Puebla	Profesor de Asignatura "B" (H/SM)			\$ 22,292.14			1		Docente						\$ 22,292.14			\$ 88,633.91
Universidad Tecnológica Internacional Sustentable de Puebla	Profesor de Asignatura "B" (H/SM)			\$ 21,222.84			1		Docente						\$ 21,222.84			\$ 84,891.36
Universidad Tecnológica Internacional Sustentable de Puebla	Profesor de Asignatura "B" (H/SM)			\$ 20,688.19			1		Docente						\$ 20,688.19			\$ 84,356.71
Universidad Tecnológica Internacional Sustentable de Puebla	Profesor de Asignatura "B" (H/SM)			\$ 14,807.03			1		Docente						\$ 14,807.03			\$ 57,719.33
Universidad Tecnológica Internacional Sustentable de Puebla	Profesor de Asignatura "B" (H/SM)			\$ 22,292.14			1		Docente						\$ 22,292.14			\$ 86,296.67
Universidad Tecnológica Internacional Sustentable de Puebla	Profesor de Asignatura "B" (H/SM)			\$ 21,757.49			1		Docente						\$ 21,757.49			\$ 84,891.36

DESTINO DE LOS RECURSOS FEDERALES QUE RECIBEN UNIVERSIDADES E INSTITUCIONES DE EDUCACIÓN MEDIA SUPERIOR Y SUPERIOR


En términos del artículo 37, fracción II del Decreto de Presupuesto de Egresos de la Federación para el Ejercicio Fiscal 2024


Costo de la plantilla de personal


Cifras acumuladas desde enero al periodo que se reporta

Fracción II
Costo de la nómina del personal docente, no docente, administrativo y manual

Universidad / Institución	Categoría	Estructura de la Plantilla			Costo unitario bruto (pesos)			Responsabilidad			Ubicación			Costo total de la plantilla (Pesos)			
		Tipo de personal	Julio	Agosto	Septiembre	Julio	Agosto	Septiembre	laboral	Julio	Agosto	Septiembre	Julio	Agosto	Septiembre	Agosto	Septiembre
Universidad Tecnológica Internacional Sustentable de Puebla	Profesor de Asignatura "B" (H/SM)	Docente		\$ 22,292.14		1			Docente	Puebla			\$ 22,292.14				\$ 88,633.91
Universidad Tecnológica Internacional Sustentable de Puebla	Profesor de Asignatura "B" (H/SM)	Docente		\$ 22,292.14		1			Docente	Puebla			\$ 22,292.14				\$ 89,166.56
Universidad Tecnológica Internacional Sustentable de Puebla	Profesor de Asignatura "B" (H/SM)	Docente		\$ 22,292.14		1			Docente	Puebla			\$ 22,292.14				\$ 88,099.26
Universidad Tecnológica Internacional Sustentable de Puebla	Profesor de Asignatura "B" (H/SM)	Docente		\$ 35,009.38		1			Docente	Puebla			\$ 35,009.38				\$ 101,278.01
Universidad Tecnológica Internacional Sustentable de Puebla	Chofer de rectoría	Administrativo		\$ 11,899.29		1			Chofer de rectoría	Puebla			\$ 11,899.29				\$ 47,597.16
Universidad Tecnológica Internacional Sustentable de Puebla	Asistente de Servicios y Mantenimiento	Administrativo		\$ 11,899.29		1			Asistente de Servicios y Mantenimiento	Puebla			\$ 11,899.29				\$ 47,597.16
Universidad Tecnológica Internacional Sustentable de Puebla	Asistente de Servicios y Mantenimiento	Administrativo		\$ 11,899.29		1			Asistente de Servicios y Mantenimiento	Puebla			\$ 11,899.29				\$ 47,597.16
Universidad Tecnológica Internacional Sustentable de Puebla	Asistente de Servicios y Mantenimiento	Administrativo		\$ 11,899.29		1			Asistente de Servicios y Mantenimiento	Puebla			\$ 11,899.29				\$ 47,597.16
Universidad Tecnológica Internacional Sustentable de Puebla	Asistente de Servicios y Mantenimiento	Administrativo		\$ 11,899.29		1			Asistente de Servicios y Mantenimiento	Puebla			\$ 11,899.29				\$ 47,597.16
Universidad Tecnológica Internacional Sustentable de Puebla	Asistente de Servicios y Mantenimiento	Administrativo		\$ 11,899.29		1			Asistente de Servicios y Mantenimiento	Puebla			\$ 11,899.29				\$ 47,597.16
Universidad Tecnológica Internacional Sustentable de Puebla	Asistente de Servicios y Mantenimiento	Administrativo		\$ 11,899.29		1			Asistente de Servicios y Mantenimiento	Puebla			\$ 11,899.29				\$ 47,597.16
Total				0.00	1,208,543.07	0.00	58.00	0.00	0.00	0.00	0.00	0.00	1,208,543.07	0.00	0.00		4,723,621.15

Elaboró:  MARIO ALBERTO GÓMEZ JIMÉNEZ
JEFE DE DEPTO. F.H.F.Y.C.

Revisó:  SYNDI HERNÁNDEZ CASTRO
SECRETARÍA DE ADMINISTRACIÓN Y FINANZAS

Autorizó:  ERINA TORRES SANCHEZ
RECTORA

DESTINO DE LOS RECURSOS FEDERALES QUE RECIBEN UNIVERSIDADES E INSTITUCIONES DE EDUCACIÓN MEDIA SUPERIOR Y SUPERIOR
En términos del artículo 37, fracción IV del Decreto de Presupuesto de Egresos de la Federación para el Ejercicio Fiscal 2024

Estado de situación financiera


Cifras acumuladas desde enero al periodo que se reporta


Fracción IV
Situación Financiera

Trimestre: Tercer trimestre 2024

1. Estados de situación financiera
2. Analítico de ingresos y egresos
3. Estado de origen y aplicación de los recursos públicos Federales


Elaboró
MARIO ALBERTO GÓMEZ JIMÉNEZ
JEFE DE DEPTO. F.H.F.Y.C.


Revisó
SYNDI HERNÁNDEZ CASTRO
SECRETARIA DE ADMINISTRACIÓN Y FINANZAS


Autorizó
ERIKA-TORRES-SÁNCHEZ
RECTORA

CONCEPTO	2023	2024	2023	CONCEPTO	2024	2023
ACTIVO				PASIVO		
ACTIVO CIRCULANTE				PASIVO CIRCULANTE		
EFFECTIVO Y EQUIVALENTES		\$5,185,176.34	\$2,467,351.79	CUENTAS POR PAGAR A CORTO PLAZO	\$457,681.02	\$2,623,014.80
DERECHOS A RECIBIR EFECTIVO O EQUIVALENTES		\$41,745.00	\$3,254,021.03	DOCUMENTOS POR PAGAR A CORTO PLAZO	\$0.00	\$0.00
DERECHOS A RECIBIR BIENES O SERVICIOS		\$0.00	\$17,929.55	PORCIÓN A CORTO PLAZO DE LA DEUDA PÚBLICA A LARGO PLAZO	\$0.00	\$0.00
INVENTARIOS		\$0.00	\$0.00	TÍTULOS Y VALORES A CORTO PLAZO	\$0.00	\$0.00
ALMACENES		\$0.00	\$0.00	PASIVOS DIFERIDOS A CORTO PLAZO	\$0.00	\$2,888,288.00
ESTIMACIÓN POR PERDIDA O DETERIORO DE ACTIVOS CIRCULANTES		\$0.00	\$0.00	FONDOS Y BIENES DE TERCEROS EN GARANTÍA Y/O ADMINISTRACIÓN A CORTO PLAZO	\$0.00	\$0.00
OTROS ACTIVOS CIRCULANTES		\$0.00	\$0.00	PROVISIONES A CORTO PLAZO	\$0.00	\$0.00
Total de Activos Circulantes		\$5,226,921.34	\$5,739,302.37	OTROS PASIVOS A CORTO PLAZO	\$3,100.00	\$0.00
				Total de Pasivos Circulantes	\$460,781.02	\$5,511,302.80
ACTIVO NO CIRCULANTE				PASIVO NO CIRCULANTE		
INVERSIONES FINANCIERAS A LARGO PLAZO		\$0.00	\$0.00	CUENTAS POR PAGAR A LARGO PLAZO	\$0.00	\$0.00
DERECHOS A RECIBIR EFECTIVO O EQUIVALENTES A LARGO PLAZO		\$0.00	\$0.00	DOCUMENTOS POR PAGAR A LARGO PLAZO	\$0.00	\$0.00
BIENES INMUEBLES, INFRAESTRUCTURA Y CONSTRUCCIONES EN PROCESO		\$0.00	\$0.00	DEUDA PÚBLICA A LARGO PLAZO	\$0.00	\$0.00
BIENES MUEBLES		\$12,255,986.27	\$9,309,921.51	PASIVOS DIFERIDOS A LARGO PLAZO	\$0.00	\$0.00
ACTIVOS INTANGIBLES		\$140,651.07	\$140,651.07	FONDOS Y BIENES DE TERCEROS EN GARANTÍA Y/O ADMINISTRACIÓN A LARGO PLAZO	\$0.00	\$0.00
DEPRECIACIÓN, DETERIORO Y AMORTIZACIÓN ACUMULADA DE BIENES		-\$5,222,439.41	-\$3,851,127.30	PROVISIONES A LARGO PLAZO	\$0.00	\$0.00
ACTIVOS DIFERIDOS		\$0.00	\$0.00	Total de Pasivos No Circulantes	\$0.00	\$0.00
ESTIMACIÓN POR PERDIDA O DETERIORO DE ACTIVOS NO CIRCULANTES		\$0.00	\$0.00	Total del Pasivo	\$460,781.02	\$5,511,302.80
OTROS ACTIVOS NO CIRCULANTES		\$0.00	\$0.00	HACIENDA PÚBLICA/ PATRIMONIO		
Total de Activos No Circulantes		\$7,174,197.93	\$5,599,445.28	HACIENDA PÚBLICA/PATRIMONIO CONTRIBUIDO	\$2,946,065.36	\$0.60
Total del Activo		\$12,401,119.27	\$11,338,747.65	APORTACIONES	\$0.60	\$0.60
				DONACIONES DE CAPITAL	\$0.00	\$0.00
				ACTUALIZACIÓN DE LA HACIENDA PÚBLICA/PATRIMONIO	\$2,946,064.76	\$0.00
				HACIENDA PÚBLICA /PATRIMONIO GENERADO	\$8,994,272.89	\$5,827,444.25
				RESULTADOS DEL EJERCICIO (AHORRO/DESAHORRO)	\$3,306,985.79	\$1,830,932.52
				RESULTADOS DE EJERCICIOS ANTERIORES	\$5,667,287.10	\$3,996,511.73
				REVALUOS	\$0.00	\$0.00
				RESERVAS	\$0.00	\$0.00

Estado de Situación Financiera

Usr: mario
Rep: rptEstadoSituacionFinanciera

Al 30/sep./2024
(Cifras en Pesos)

Fecha y hora de Impresión: 08/oct./20:09:34 a. r

CONCEPTO	2024	2023	2024	2023
RECTIFICACIONES DE RESULTADOS DE EJERCICIOS ANTERIORES			\$0.00	\$0.00
EXCESO O INSUFICIENCIA EN LA ACTUALIZACIÓN DE LA HACIENDA PÚBLICA/ PATRIMONIO			\$0.00	\$0.00
RESULTADO POR POSICIÓN MONETARIA			\$0.00	\$0.00
RESULTADO POR TENENCIA DE ACTIVOS NO MONETARIOS			\$0.00	\$0.00
Total Hacienda Pública/Patrimonio			\$11,940,338.25	\$5,827,444.85
Total del Pasivo y Hacienda Pública/Patrimonio			\$12,401,119.27	\$11,338,747.65

"Bajo protesta de decir verdad declaramos que los Estados Financieros y sus notas, son razonablemente correctos y son responsabilidad del emisor".

ERIKA TORRES SANCHEZ
 RECTORA

SYNDI HERNANDEZ CASTRO
 SECRETARIA DE ADMINISTRACIÓN Y FINANZAS

MARIO ALBERTO GÓMEZ JIMÉNEZ
 JEFE DE DEPTO. F.H.F.Y.C.

Rubro de Ingresos / Fuente de Financiamiento	Ingresos					Diferencia
	Estimado	Ampliaciones / (Reducciones)	Modificado	Devengado	Recaudado	
IMPUESTOS	\$0.00	\$0.00	\$0.00	\$0.00	\$0.00	0.00
CUOTAS Y APORTACIONES DE SEGURIDAD SOCIAL	\$0.00	\$0.00	\$0.00	\$0.00	\$0.00	0.00
CONTRIBUCIONES DE MEJORAS	\$0.00	\$0.00	\$0.00	\$0.00	\$0.00	0.00
DERECHOS	\$0.00	\$0.00	\$0.00	\$0.00	\$0.00	0.00
PRODUCTOS	\$0.00	\$1,010.05	\$1,010.05	\$1,010.05	\$1,010.05	1,010.05
APROVECHAMIENTOS	\$0.00	\$0.00	\$0.00	\$0.00	\$0.00	0.00
INGRESOS POR VENTA DE BIENES, PRESTACIÓN DE SERVICIOS Y OTROS INGRESOS	\$450,000.00	\$0.00	\$450,000.00	\$0.00	\$0.00	-450,000.00
PARTICIPACIONES, APORTACIONES, CONVENIOS, INCENTIVOS DERIVADOS DE LA COLABORACIÓN FISCAL Y FONDOS DISTINTOS DE APORTACIONES TRANSFERENCIAS, ASIGNACIONES, SUBSIDIOS Y SUBVENCIÓNES, Y PENSIONES Y JUBILACIONES	\$16,628,595.00	\$5,528,723.25	\$22,157,318.25	\$18,515,321.21	\$18,515,321.21	1,886,726.21
INGRESOS DERIVADOS DE FINANCIAMIENTOS	\$0.00	\$0.00	\$0.00	\$0.00	\$0.00	0.00
Total	\$17,078,595.00	\$5,529,733.30	\$22,608,328.30	\$18,516,331.26	\$18,516,331.26	1,437,736.26
				Ingresos Excedentes		

Rubro de Ingresos / Fuente de Financiamiento	Ingreso				Diferencia
	Estimado	Ampliaciones / (Reducciones)	Modificado	Devengado	
Ingresos del Poder Ejecutivo Federal o Estatal y de los Municipios					
IMPUESTOS	\$0.00	\$0.00	\$0.00	\$0.00	\$0.00
CUOTAS Y APORTACIONES DE SEGURIDAD SOCIAL	\$0.00	\$0.00	\$0.00	\$0.00	\$0.00
CONTRIBUCIONES DE MEJORAS	\$0.00	\$0.00	\$0.00	\$0.00	\$0.00
DERECHOS	\$0.00	\$0.00	\$0.00	\$0.00	\$0.00
PRODUCTOS	\$0.00	\$0.00	\$0.00	\$0.00	\$0.00
APROVECHAMIENTOS	\$0.00	\$0.00	\$0.00	\$0.00	\$0.00
PARTICIPACIONES, APORTACIONES, CONVENIOS, INCENTIVOS DERIVADOS DE LA COLABORACIÓN FISCAL Y FONDOS DISTINTOS DE APORTACIONES	\$0.00	\$0.00	\$0.00	\$0.00	\$0.00
TRANSFERENCIAS, ASIGNACIONES, SUBSIDIOS Y SUBVENCIONES, Y PENSIONES Y JUBILACIONES	\$0.00	\$0.00	\$0.00	\$0.00	\$0.00
Ingresos de los Entes Públicos de los Poderes Legislativo y Judicial, de los Órganos Autónomos y del Sector Paraestatal o Paramunicipal, así como de las Empresas Productivas del Estado					
CUOTAS Y APORTACIONES DE SEGURIDAD SOCIAL	\$0.00	\$0.00	\$0.00	\$0.00	\$0.00
PRODUCTOS	\$0.00	\$1,010.05	\$1,010.05	\$1,010.05	\$1,010.05
INGRESOS POR VENTA DE BIENES, PRESTACIÓN DE SERVICIOS Y OTROS INGRESOS	\$450,000.00	\$0.00	\$450,000.00	\$0.00	\$0.00
TRANSFERENCIAS, ASIGNACIONES, SUBSIDIOS Y SUBVENCIONES, Y PENSIONES Y JUBILACIONES	\$16,628,595.00	\$5,528,723.25	\$22,157,318.25	\$18,515,321.21	\$18,515,321.21
Ingresos Derivados de Financiamiento					
INGRESOS DERIVADOS DE FINANCIAMIENTOS	\$0.00	\$0.00	\$0.00	\$0.00	\$0.00
Total	\$17,078,595.00	\$5,529,733.30	\$22,608,328.30	\$18,516,331.26	\$18,516,331.26
Ingresos Excedentes					1,437,736.26

Estado Analítico de Ingresos
Del 01/ene./2024 Al 30/sep./2024
(Cifras en Pesos)


ERIKA-TORRES-SANGHEZ
RECTORA


MARIO ALBERTO GOMEZ JIMENEZ
JEFE DE DEPTO. F.H.F.Y.C.


SYNDI HERNANDEZ CASTRO
SECRETARIA DE ADMINISTRACIÓN Y FINANZAS

Del 01/ene./2024 Al 30/sep./2024
(Cifras en Pesos)

Concepto	Egresos					Subejercicio
	Aprobado	Ampliaciones / (Reducciones)	Modificado	Devengado	Pagado	
SERVICIOS PERSONALES	\$12,472,154.00	\$3,760,118.50	\$16,232,272.50	\$10,800,839.81	\$10,800,839.81	\$5,431,432.69
REMUNERACIONES AL PERSONAL DE CARÁCTER PERMANENTE	\$3,019,684.00	\$2,540,082.11	\$5,559,766.11	\$4,072,600.05	\$4,072,600.05	\$1,487,166.06
REMUNERACIONES AL PERSONAL DE CARÁCTER TRANSITORIO	\$0.00	\$0.00	\$0.00	\$0.00	\$0.00	\$0.00
REMUNERACIONES ADICIONALES Y ESPECIALES	\$6,159,876.00	\$2,180,259.98	\$8,340,135.98	\$5,028,039.41	\$5,028,039.41	\$3,312,096.57
SEGURIDAD SOCIAL	\$2,103,474.00	-\$544,348.28	\$1,559,125.72	\$1,125,800.03	\$1,125,800.03	\$433,325.69
OTRAS PRESTACIONES SOCIALES Y ECONÓMICAS	\$1,189,120.00	-\$415,875.31	\$773,244.69	\$574,400.32	\$574,400.32	\$198,844.37
PREVISIONES	\$0.00	\$0.00	\$0.00	\$0.00	\$0.00	\$0.00
PAGO DE ESTÍMULOS A SERVIDORES PÚBLICOS	\$0.00	\$0.00	\$0.00	\$0.00	\$0.00	\$0.00
MATERIALES Y SUMINISTROS	\$639,754.00	\$880,126.80	\$1,519,880.80	\$563,130.93	\$557,560.61	\$956,749.87
MATERIALES DE ADMINISTRACIÓN, EMISIÓN DE DOCUMENTOS Y ARTÍCULOS OFICIALES	\$342,000.00	\$241,825.65	\$583,825.65	\$146,658.73	\$146,658.73	\$437,166.92
ALIMENTOS Y UTENSILIOS	\$75,000.00	\$39,631.48	\$114,631.48	\$65,155.66	\$59,585.34	\$49,475.82
MATERIAS PRIMAS Y MATERIALES DE PRODUCCIÓN Y COMERCIALIZACIÓN	\$0.00	\$0.00	\$0.00	\$0.00	\$0.00	\$0.00
MATERIALES Y ARTÍCULOS DE CONSTRUCCIÓN Y DE REPARACIÓN	\$18,000.00	\$213,266.98	\$231,266.98	\$53,337.34	\$53,337.34	\$177,929.64
PRODUCTOS QUÍMICOS, FARMACÉUTICOS Y DE LABORATORIO	\$2,000.00	\$7,162.63	\$9,162.63	\$1,042.47	\$1,042.47	\$8,120.16
COMBUSTIBLES, LUBRICANTES Y ADITIVOS	\$150,000.00	\$48,526.00	\$198,526.00	\$90,400.00	\$90,400.00	\$108,126.00
VESTUARIO, BLANCOS, PRENDAS DE PROTECCIÓN Y ARTÍCULOS DEPORTIVOS	\$10,750.00	\$83,859.41	\$94,609.41	\$43,638.14	\$43,638.14	\$50,971.27
MATERIALES Y SUMINISTROS PARA SEGURIDAD HERRAMIENTAS, REFACCIONES Y ACCESORIOS MENORES	\$0.00	\$0.00	\$0.00	\$0.00	\$0.00	\$0.00
	\$42,004.00	\$245,854.65	\$287,858.65	\$162,898.59	\$162,898.59	\$124,960.06
SERVICIOS GENERALES	\$3,956,687.00	\$875,259.89	\$4,831,946.89	\$2,434,864.82	\$2,200,372.62	\$2,397,082.07
SERVICIOS BÁSICOS	\$686,000.00	-\$148,377.86	\$537,622.14	\$378,068.56	\$349,649.72	\$159,553.58
SERVICIOS DE ARRENDAMIENTO	\$424,200.00	\$214,040.61	\$638,240.61	\$132,888.39	\$123,942.93	\$505,352.22
SERVICIOS PROFESIONALES, CIENTÍFICOS, TÉCNICOS Y OTROS SERVICIOS	\$1,603,438.00	\$386,881.12	\$1,970,319.12	\$1,021,057.11	\$858,773.11	\$949,262.01
SERVICIOS FINANCIEROS, BANCARIOS Y COMERCIALES	\$65,241.00	\$30,648.49	\$95,889.49	\$37,283.49	\$37,283.49	\$56,606.00
SERVICIOS DE INSTALACIÓN, REPARACIÓN, MANTENIMIENTO Y CONSERVACIÓN	\$446,322.00	\$169,308.86	\$615,630.86	\$237,805.41	\$232,916.51	\$377,825.45
SERVICIOS DE COMUNICACIÓN SOCIAL Y PUBLICIDAD	\$10,000.00	\$0.00	\$10,000.00	\$4,460.00	\$4,460.00	\$5,540.00
SERVICIOS DE TRASLADOS Y VIÁTICOS	\$212,100.00	-\$43,883.99	\$168,216.01	\$79,898.62	\$79,898.62	\$88,317.39
SERVICIOS OFICIALES	\$25,000.00	-\$2,252.26	\$22,747.74	\$14,867.80	\$14,867.80	\$7,879.94
OTROS SERVICIOS GENERALES	\$484,386.00	\$288,894.92	\$773,280.92	\$528,535.44	\$498,580.44	\$244,745.48
TRANSFERENCIAS, ASIGNACIONES, SUBSIDIOS Y OTRAS AYUDAS	\$10,000.00	\$49,209.80	\$59,209.80	\$39,197.80	\$39,197.80	\$20,012.00



UNIVERSIDAD TECNOLÓGICA BILINGÜE INTERNACIONAL Y SUSTENTABLE DE PUEBLA

Estado Analítico del Ejercicio del Presupuesto de Egresos Clasificación por Objeto del Gasto (Capítulo y Concepto)

Usr: mario
Rep: rptEstadoPresupuestoEgresos_CP_CTO

Fecha y hora de Impresión 08/oct./2024 09:36 a. m.

Del 01/ene./2024 Al 30/sep./2024
(Cifras en Pesos)

Concepto	Egresos					Subejercicio
	Aprobado	Ampliaciones / (Reducciones)	Modificado	Devengado	Pagado	
CONVENIOS	\$0.00	\$0.00	\$0.00	\$0.00	\$0.00	\$0.00
DEUDA PÚBLICA	\$0.00	\$0.00	\$0.00	\$0.00	\$0.00	\$0.00
AMORTIZACIÓN DE LA DEUDA PÚBLICA	\$0.00	\$0.00	\$0.00	\$0.00	\$0.00	\$0.00
INTERESES DE LA DEUDA PÚBLICA	\$0.00	\$0.00	\$0.00	\$0.00	\$0.00	\$0.00
COMISIONES DE LA DEUDA PÚBLICA	\$0.00	\$0.00	\$0.00	\$0.00	\$0.00	\$0.00
GASTOS DE LA DEUDA PÚBLICA	\$0.00	\$0.00	\$0.00	\$0.00	\$0.00	\$0.00
COSTO POR COBERTURAS	\$0.00	\$0.00	\$0.00	\$0.00	\$0.00	\$0.00
APOYOS FINANCIEROS	\$0.00	\$0.00	\$0.00	\$0.00	\$0.00	\$0.00
ADEUDOS DE EJERCICIOS FISCALES ANTERIORES (ADEFAS)	\$0.00	\$0.00	\$0.00	\$0.00	\$0.00	\$0.00
Total del Egreso	\$17,078,595.00	\$5,564,714.99	\$22,643,309.99	\$13,838,033.36	\$13,597,970.84	\$8,805,276.63

[Handwritten signature]
 SYNDI HERNANDEZ GASTRO
 SECRETARIA DE ADMINISTRACIÓN Y FINANZAS

[Handwritten signature]
 ERIKA TORRES SANCHEZ
 RECTORA

[Handwritten signature]
 MARIO ALBERTO GÓMEZ JIMÉNEZ
 JEFE DE DEPTO. F.H.F. Y C.



UNIVERSIDAD TECNOLÓGICA BILINGÜE INTERNACIONAL Y PUEBLA

Estado de Origen y Aplicacion de Recursos

Del 01/ene./2024 al 30/sep./2024

Fecha y hora de Impresión | 08/oct./2024 09:33 a. m.


Usu: mario
Rep: rptEstadoOrigenAplicacion

ORIGEN DE LOS RECURSOS

PRODUCTOS	\$1,010.05
TRANSFERENCIAS, ASIGNACIONES, SUBSIDIOS Y SUBVEN	\$18,515,321.21
Disminuciones del Activo	\$26,990,359.37
Incrementos del Pasivo	\$22,294,125.78
Incrementos del Patrimonio	\$10,820,999.72
TOTAL ORIGEN	\$78,621,816.13

APLICACIÓN DE LOS RECURSOS

SERVICIOS PERSONALES	\$10,800,839.81
MATERIALES Y SUMINISTROS	\$563,130.93
SERVICIOS GENERALES	\$2,434,864.82
AYUDAS SOCIALES	\$39,197.80
ESTIMACIONES, DEPRECIACIONES, DETERIOROS, OBSOLE	\$1,371,312.11
Incrementos del Activo	\$34,206,302.30
Disminuciones del Pasivo	\$21,833,344.76
Disminuciones del Patrimonio	\$2,187,647.26
EXISTENCIA EN EFECTIVO Y EQUIVALENTES AL	\$5,185,176.34
TOTAL APLICACION	\$78,621,816.13




ERIKA TORRES SANCHEZ

RECTORA



MARIO ALBERTO GOMEZ JIMENEZ

JEFE DE DEPTO. F.H.F.Y.C.



SYNDI HERNÁNDEZ CASTRO

SECRETARIA DE ADMINISTRACIÓN Y FINANZAS

Informe de la aplicación de los recursos otorgados por la SEP. Ejercicio Fiscal 2024

Puebla		ilingüe Internaciona Y Sustentable de P		
CLABE	012650001223185204	BBVA BANCOMER, S.A		
	1er Trimestre	2do Trimestre	3er Trimestre	4to Trimestre
Recurso recibido	\$ 3,826,145.00	\$ 2,869,610.00	\$ 1,434,804.00	\$ -
Ejercido Cap. 1000	\$ -	\$ 3,515,078.08	\$ 1,208,543.07	\$ -
Ejercido Cap. 2000	\$ -	\$ 91,538.06	\$ 62,592.41	\$ -
Ejercido Cap. 3000	\$ -	\$ 59,536.35	\$ 48,925.96	\$ -

Saldo final de los recursos otorgados en el Ejercicio Fiscal 2024 con objeto de reintegro.

Recursos disponibles en la cuenta bancaria específica al 31 de diciembre	\$ 3,154,297.32
Recursos comprometidos al 31 de diciembre que se deberán ejercer a más tardar el 30 de marzo del año siguiente	\$ -
Importe total a reintegrar a más tardar el 15 de enero del ejercicio fiscal siguiente (A+B)	\$ 3,154,297.32
Importe de capital a reintegrar (A)	\$ 3,154,297.32
Rendimientos bancarios a reintegrar (B)	\$ -

El detalle de los recursos en cada uno de los trimestres corresponden a la recepción de los recursos, así como los documentos anexos al informe, son parte integrante del mismo.

La Universidad manifiesta que lleva los registros específicos respecto de la aplicación de los recursos que se presentan en este informe y sus anexos, que los montos se encuentran soportados con la documentación que comprueba plenamente y justifica el gasto, misma que se encuentra bajo su resguardo y custodia, la cual ha sido cancelada con la leyenda correspondiente y se encuentra disponible para los órganos de fiscalización y control de carácter federal y estatal que lo soliciten; así como los de carácter judicial, ya sean del fuero común y/o federal.

Lo anterior, en cumplimiento al Artículo 70 de la Ley General de Contabilidad Gubernamental, la Clausula "sexta" del convenio de apoyo Financiero y los "Criterios Generales para la Distribución del Programa Presupuestario U006" emitidos por la Subsecretaría de Educación Superior.

Los que suscriben el presente informe, en ejercicio de las facultades que les otorgan los cargos que ostentan en la Universidad, declaran bajo protesta de decir verdad que toda la información contenida en el mismo, así como los anexos que lo acompañan son ciertos y verificables en cualquier momento.


Autorizó



ERIKA TORRES SÁNCHEZ

Titular de la Rectoría

Elaboró



SYNDI HERNÁNDEZ CASTRO

Titular de la Dirección de Administración, Finanzas u
homólogo

martes, 8 de octubre de 2024

UNIVERSIDAD TECNOLÓGICA BILINGÜE INTERNACIONAL Y SUSTENTABLE DE PUEBLA

Programa Presupuestario U006 - Reporte del Ejercicio del Gasto 2024

Fecha: 30/09/2024

MES	TOTAL RECIBIDO Conforme al Convenio de Asignación de Recursos Financieros 2024.	PAGADO POR CAPÍTULO DE GASTO				RENDIMIENTOS GENERADOS EN EL MES*	RENDIMIENTOS PAGADOS DEL MES
		1000	2000	3000	Otro (Especificar)		
ENERO							
FEBRERO							
MARZO	\$ 3,826,145.00					\$ 5,797.67	
ABRIL	\$ 2,869,610.00	\$ 1,167,495.74	\$ 14,982.26	\$ 17,089.83		\$ 2,560.35	
MAYO		\$ 1,187,941.88	\$ 52,031.80	\$ 21,553.70			
JUNIO		\$ 1,159,640.46	\$ 24,524.00	\$ 20,892.82			
JULIO	\$ 1,434,804.00		\$ 24,100.00	\$ 7,412.68		\$ 1,594.23	\$ 2,560.35
AGOSTO		\$ 1,208,543.07	\$ 17,292.40	\$ 18,433.12			
SEPTIEMBRE			\$ 21,200.01	\$ 23,080.16			\$ 92.96
OCTUBRE							
NOVIEMBRE							
DICIEMBRE							
TOTAL	\$ 8,130,559.00	\$ 4,723,621.15	\$ 154,130.47	\$ 108,462.31	\$ -	\$ 9,952.25	\$ 2,653.31

INTEGRACIÓN DEL SALDO BANCARIO

CONCEPTO	CAPITAL	RENDIMIENTOS
SALDO AL 30 DE SEPTIEMBRE 2024 CONFORME AL ESTADO DE LA CUENTA BANCARIA ESPECÍFICA PARA LA RECEPCIÓN DEL RECURSO FEDERAL	3,144,345.07	7,298.94

CONCEPTO	CAPITAL	RENDIMIENTOS
RECURSOS DEVENGADOS Y/O COMPROMETIDOS	81,142.00	
RECURSOS NO DEVENGADOS		
OTROS (Especificar y justificar mediante oficio)	3,063,203.07	\$ 7,298.94
TOTAL	\$ 3,144,345.07	\$ 7,298.94

Notas aclaratorias:

- 1) El saldo del Reporte es por \$3,151,644.01 vs Estado de Cta. Que tiene un saldo de \$3,151,644.85, la diferencia por \$0.84 se debe a los redondeos por pago de Impuestos Federales.
- 2) El concepto de OTROS, corresponde a recurso que esta pendiente de comprometer y devengar en el ejercicio fiscal 2024.

Elaboró

Diana Laura Ugalde Montoya
Jefa de departamento de Recursos
Materiales

Validó

Syndi Hernández Castro
Secretaria de Administración y Finanzas

Autorizó

Erika Torres Sánchez
Rectora

Notas

* Los rendimientos se deberán reportar de manera mensual

** Se deberán reportar individualmente los reintegros realizados tanto de capital como de rendimientos.

*** Los que suscriben el presente informe, en ejercicio de las facultades que les otorgan los cargos que ostentan en la Universidad, declaran bajo protesta de decir verdad que toda la información contenida en el mismo, así como los anexos que lo acompañan son ciertos y verificables en cualquier momento.

La información proporcionada y su veracidad es de la absoluta responsabilidad directa o indirecta como ejecutor del gasto del Organismo Descentralizado Estatal que reporta.

